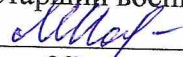



Муниципальное бюджетное
дошкольное образовательное
учреждение «Центр развития
ребенка- детский сад
№ 85 «КАРУСЕЛЬ»
423800, Республика Татарстан,
город Набережные Челны,
улица Николая Мальнева, зд. 1



«КАРУСЕЛЬ» 85 нче
балалар бакчасы-баланын
аң-белемен үстерү үзәге»
муниципаль бюджет мәктәпк
белем бирү учреждениесе»
423800, Татарстан
Республикасы,
Яр Чаллы шәһәре,
Николай Мальнев урамь
1 нче бина

Электронный адрес: sad85karusel@mail.ru

СОГЛАСОВАНО
Старший воспитатель
 И.А. Мартынова
от «~~28~~» августа 2024г.
Введено в действие приказом
№ ~~101~~ от «~~28~~» августа 2024г.

УТВЕРЖДАЮ
И.о. заведующий
МБДОУ «Центр развития ребёнка-
детский сад № 85 «Карусель»
 Г.Д. Ханнанова
Рассмотрено и утверждено
на педагогическом совете № 1
от «~~28~~» августа 2024г.
Протокол № 1

РАБОЧАЯ ПРОГРАММА второй младшей группы № 10 (от 3 до 4 лет)

на 2024-2025 учебный год.

Автор программы:
Воспитатель
Зарипова Диана Д.

г. Набережные Челны
2024 год

Содержание

1. Целевой раздел

- 1.1. Пояснительная записка
- 1.2. Цели и задачи реализации Программы
- 1.3. Принципы и подходы к формированию Программы
- 1.4. Возрастные особенностей развития детей дошкольного возраста
- 1.5. Планируемые результаты освоения Программы
 - 1.5.1. Система оценки результатов освоения Программы
 - 1.5.2. Педагогическая диагностика

2. Содержательный раздел

- 2.1. Задачи и содержание образования (обучения и воспитания) по образовательным областям
- 2.2. Описание образовательной деятельности в соответствии с направлениями развития ребёнка, представленными в пяти образовательных областях
- 2.3. Вариативные формы, способы, методы и средств реализации Программы
- 2.4. Методы для достижения задач воспитания в ходе реализации Программы
- 2.5. Используемые средства при реализации Программы
- 2.6. Особенности образовательной деятельности разных видов и культурных практик образовательная деятельность в ДОУ
- 2.7. Способы и направления поддержки детской инициативы
- 2.8. Особенности взаимодействия педагогического коллектива с семьями воспитанников
- 2.9. Реализация регионального учебного методического комплекта
- 2.10. Национально-региональный компонент
- 2.11. Преемственность ДОУ и школы (для подготовишек)
- 2.12. Взаимодействие с социумом

3. Организационный раздел

- 3.1. Особенности организации предметно-пространственной развивающей среды
- 3.2. Материально технические условия, созданные для реализации основной образовательной Программы
- 3.3. Перечень используемых программ технологий, пособий
- 3.4. Режим дня
- 3.5. Организация основной образовательной деятельности
- 3.6. Комплексно-тематическое планирование

Краткая презентация рабочей программы

1.1. Пояснительная записка

Рабочая программа разработана в соответствии с образовательной программой дошкольного образования муниципального бюджетного дошкольного образовательного учреждения "Центр развития ребенка – детский сад № 85 "Карусель" (далее МБДОУ № 85 «Карусель») на 2024-2025 учебный год и отражает особенности образовательного процесса средней группы.

Рабочая программа разработана на основе требований Федеральная образовательная программа дошкольного образования (далее - Федеральная программа) разработана в соответствии с [порядком](#) разработки и утверждения федеральных основных общеобразовательных программ, утвержденным приказом Министерства просвещения Российской Федерации от 30 сентября 2022 г. N 874 (зарегистрирован Министерством юстиции Российской Федерации 2 ноября 2022 г., регистрационный N 70809) с использованием следующих нормативно – правовых документов:

На Федеральном уровне:

- Федеральный закон от 24 сентября 2022 г. № 371-ФЗ «О внесении изменений в Федеральный закон «Об образовании в Российской Федерации» и статью 1 Федерального закона «Об обязательных требованиях в Российской Федерации»

- Приказ Министерства Просвещения Российской Федерации от 25.11.2022 года № 1028 «Об утверждении Федеральной образовательной программы дошкольного образования»

- Федеральный закон от 31.07.2020 года № 304-ФЗ «О внесении изменений в Федеральный Закон «Об образовании в Российской Федерации» по вопросам воспитания

- Приказ Министерства просвещения Российской Федерации от 24.11.2022 года № 1022 «Об утверждении федеральной адаптированной образовательной программы дошкольного образования для обучающихся с ограниченными возможностями здоровья»

- Федеральный закон от 29 декабря 2012 г. N 273-ФЗ "Об образовании в Российской Федерации";

- Приказ от 30 августа 2013 года N 1014 «Об утверждении Порядка организации и осуществления образовательной деятельности по основным общеобразовательным программам - образовательным программам дошкольного образования»;

- Постановление Главного государственного санитарного врача Российской Федерации от 15 мая 2013 г. N 26 г. Москва "Об утверждении СанПиН 2.4.1.3049-13 «Санитарно-эпидемиологические требования к устройству, содержанию и организации режима работы дошкольных образовательных организаций»;

- Приказ Министерства образования и науки Российской Федерации от 17 октября 2013 г. № 1155 "Об утверждении федерального государственного образовательного стандарта дошкольного образования»;

- Приказ Министерства Просвещения Российской Федерации от 25.11.2022г. № 1028 «Об утверждении Федеральной образовательной программы дошкольного образования»,

На Республиканском уровне:

- Закон Республики Татарстан от 22.07.2013г. № 68-ЗРТ "Об образовании".

- Закон Республики Татарстан "О языках народов Республики Татарстан" № 1560-ХІІ от 8 июля 1992 года

На уровне дошкольного учреждения:

- Устав МБДОУ № 85 «Карусель»

- Годовой план работы на текущий учебный год.

Рабочая программа разработана в соответствии с образовательной программой Особое внимание в рабочей программе уделяется развитию личности ребенка, сохранению и укреплению здоровья детей, а также воспитанию у дошкольников таких качеств, как:

- патриотизм;
- активная жизненная позиция;
- творческий подход в решении различных жизненных ситуаций;
- уважение к традиционным ценностям.

Реализация цели осуществляется в процессе разнообразных видов деятельности:

1. Образовательная деятельность, осуществляемая в процессе организации различных видов детской деятельности (игровой, коммуникативной, трудовой, познавательно-исследовательской, продуктивной, музыкально-художественной, чтения).
2. Образовательная деятельность, осуществляемая в ходе режимных моментов;
3. Самостоятельная деятельность детей.
4. Взаимодействие с семьями детей по реализации рабочей программы.

Таким образом, решение программных задач осуществляется в совместной деятельности взрослых и детей и самостоятельной деятельности детей не только в рамках образовательной деятельности, но и при проведении режимных моментов в соответствии со спецификой дошкольного образования.

Содержание рабочей программы включает совокупность образовательных областей, которые обеспечивают разностороннее развитие детей с учетом их возрастных и индивидуальных особенностей на основе духовно-нравственных ценностей российского народа, исторических и национально-культурных традиций.

Срок реализации Программы – 1 год (2023 - 2024 учебный год).

1.2. Цели и задачи реализации Программы

Общая **цель** воспитания в ДОУ – личностное развитие каждого ребёнка с учётом его индивидуальности и создание условий для позитивной социализации детей на основе традиционных ценностей российского общества, что предполагает:

- 1) формирование первоначальных представлений о традиционных ценностях российского народа, социально приемлемых нормах и правилах поведения;
- 2) формирование ценностного отношения к окружающему миру (природному и социокультурному), другим людям, самому себе;
- 3) становление первичного опыта деятельности и поведения в соответствии с традиционными ценностями, принятыми в обществе нормами и правилами.

Общие **задачи** воспитания в ДОУ:

- 1) содействовать развитию личности, основанному на принятых в обществе представлениях о добре и зле, должном и недопустимом;
- 2) способствовать становлению нравственности, основанной на духовных отечественных традициях, внутренней установке личности поступать согласно своей совести;
- 3) создавать условия для развития и реализации личностного потенциала ребенка, его готовности к творческому самовыражению и саморазвитию, самовоспитанию; осуществлять поддержку позитивной социализации ребенка посредством проектирования и принятия уклада, воспитывающей среды, создания воспитывающих общностей.

1.3. Принципы и подходы к формированию Программы

Программа разработана в соответствии с ФОП ДО, в ее основу заложены основные принципы и подходы:

- 1) Полноценное проживание ребенком всех этапов детства (младенческого, раннего и дошкольного возраста), обогащение (амплификация) детского развития.
- 2) Построение образовательной деятельности на основе индивидуальных особенностей каждого ребенка, при котором сам ребенок становится активным в выборе содержания своего образования, становится субъектом образования (далее - индивидуализация дошкольного образования).
- 3) Содействие и сотрудничество детей и взрослых, признание ребенка полноценным участником (субъектом) образовательных отношений.
- 4) Поддержка инициативы детей в различных видах деятельности.
- 5) Сотрудничество организации с семьей.
- 6) Приобщение детей к социокультурным нормам, традициям семьи, общества и государства.
- 7) Формирование познавательных интересов и познавательных действий ребенка в различных видах деятельности.

8) Возрастная адекватность дошкольного образования (соответствие условий, требований, методов возрасту и особенностям развития).

9) Учет этнокультурной ситуации развития детей.

Для успешной реализации Программы обеспечены следующие психолого-педагогические условия:

- уважение педагога к человеческому достоинству воспитанников, формирование и поддержка их положительной самооценки, уверенности в собственных возможностях и способностях;
- использование в образовательном процессе форм и методов работы с детьми, соответствующих их возрастным и индивидуальным особенностям (недопустимость как искусственного ускорения, так и искусственного замедления развития детей);
- построение образовательного процесса на основе взаимодействия взрослых с детьми, ориентированного на интересы и возможности каждого ребёнка и учитывающего социальную ситуацию его развития;
- поддержка педагогами положительного, доброжелательного отношения детей друг к другу и взаимодействия детей друг с другом в разных видах деятельности;
- поддержка инициативы и самостоятельности детей в специфических для них видах деятельности;
- возможность выбора детьми материалов, видов активности, участников совместной деятельности и общения;
- защита детей от всех форм физического и психического насилия;
- поддержка ДОУ и педагогами родителей дошкольников в воспитании детей, охране и укреплении их здоровья, вовлечение семей воспитанников непосредственно в образовательный процесс.

1.4. Возрастные особенности детей.

Вторая младшая группа (четвертый год жизни)

Росто-весовые характеристики

Средний вес у мальчиков к четырем годам достигает 17 кг, у девочек – 16 кг. Средний рост у мальчиков к четырем годам достигает 102 см, а у девочек - 100,6 см.

Функциональное созревание

В данном возрасте уровень развития скелета и мышечной системы определяет возможность формирования осанки, свода стопы, базовых двигательных стереотипов.

Продолжается формирование физиологических систем организма: дыхания, кровообращения терморегуляции, обеспечения обмена веществ.

Данный возраст характеризуется интенсивным созреванием нейронного аппарата проекционной и ассоциативной коры больших полушарий.

Психические функции. В три-четыре года память ребенка носит произвольный, непосредственный характер. Наряду с произвольной памятью, начинает формироваться и произвольная память. Ребенок запоминает эмоционально значимую информацию. На основе накопления представлений о предметах окружающего мира у ребенка интенсивно развивается образное мышление, воображение. Продолжается формирование речи, накопление словаря, развитие связной речи.

В три-четыре года внимание ребёнка носит произвольный, непосредственный характер. Отмечается двусторонняя связь восприятия и внимания – внимание регулируется восприятием (увидел яркое – обратил внимание). В младшем дошкольном возрасте развивается перцептивная деятельность. Дети от использования эталонов — индивидуальных единиц восприятия — переходят к сенсорным эталонам — культурно выработанным средствам восприятия. К концу младшего дошкольного возраста дети могут воспринимать до пяти и более форм предметов и до семи и более цветов, способны дифференцировать предметы по величине, ориентироваться в пространстве группы детского сада, а при определенной организации образовательного процесса и во всех знакомых ему помещениях образовательной организации.

Детские виды деятельности. Система значимых отношений ребенка с социальной средой определяется возможностями познавательной сферы, наличием образного мышления, наличием самосознания и начальными формами произвольного поведения (действие по инструкции, действие по образцу). Социальная ситуация развития характеризуется выраженным интересом ребенка к системе социальных отношений между людьми (мама-дочка, врач-пациент), ребенок хочет подражать взрослому, быть «как взрослый». Противоречие между стремлением быть «как взрослый» и невозможностью непосредственного воплощения данного стремления приводит к формированию игровой деятельности, где ребенок в доступной для него форме отображает систему человеческих взаимоотношений, осваивает и применяет нормы и правила общения и взаимодействия человека в разных сферах жизни. Игра детей в три-четыре года отличается однообразием сюжетов, где центральным содержанием игровой деятельности является действие с игрушкой, игра протекает либо в индивидуальной форме, либо в паре, нарушение логики игры ребенком не протестовывается.

В данный период начинают формироваться продуктивные виды деятельности, формируются первичные навыки рисования, лепки, конструирования. Графические образы пока бедны, у одних детей в изображениях отсутствуют детали, у других рисунки могут быть более детализированы. Дети начинают активно использовать цвет.

Большое значение для развития мелкой моторики имеет лепка. Дети способны под руководством взрослого вылепить простые предметы.

Конструктивная деятельность в младшем дошкольном возрасте ограничена возведением несложных построек по образцу и по замыслу.

Коммуникация и социализация. В общении со взрослыми, наряду с ситуативно-деловой формой общения, начинает интенсивно формироваться внеситуативно-познавательная форма общения, формируются основы познавательного общения. Со сверстниками интенсивно формируется ситуативно-деловая форма общения, что определяется становлением игровой деятельности и необходимостью согласовывать действия с другим ребенком в ходе игрового взаимодействия. Положительно-индифферентное отношение к сверстнику, преобладающее в раннем возрасте, сменяется конкурентным типом отношения к сверстнику, где другой ребенок выступает в качестве средства самопознания.

Саморегуляция. В три года у ребенка преобладает ситуативное поведение, произвольное поведение, в основном, регулируется взрослым. При этом, ребенок может действовать по инструкции, состоящей из 2-3 указаний. Слово играет в большей степени побудительную функцию, по сравнению с функцией торможения. Эмоции выполняют регулирующую роль, накапливается эмоциональный опыт, позволяющий предвосхищать действия ребенка.

Личность и самооценка. У ребенка начинает формироваться периферия самосознания, дифференцированная самооценка. Ребенок, при осознании собственных умений, опирается на оценку взрослого, к четырем годам ребенок начинает сравнивать свои достижения с достижениями сверстников, что может повышать конфликтность между детьми. Данный возраст связан с дебютом личности.

1.5. Планируемые результаты реализации ОП ДО

В соответствии с ФОП ДО специфика дошкольного детства и системные особенности ДО делают неправомерными требования от ребенка дошкольного возраста конкретных образовательных достижений. Поэтому результаты освоения ОП ДО представлены в виде целевых ориентиров ДО и представляют собой *возрастные характеристики возможных достижений ребенка к завершению ДО.*

Реализация образовательных целей и задач ОП ДО направлена на достижение целевых ориентиров ДО, которые описаны как основные характеристики развития ребенка.

Основные характеристики развития ребенка представлены в виде перечисления возможных достижений воспитанников на разных возрастных этапах дошкольного детства.

В соответствии с периодизацией психического развития ребенка согласно культурно-исторической психологии, дошкольное детство подразделяется на три возраста: младенческий

(первое и второе полугодия жизни), ранний (от 1 года до 3 лет) и дошкольный возраст (от 3 до 7 лет).

Обозначенные в ОП ДО возрастные ориентиры «к одному году», «к трем, четырем, пяти, шести годам» имеют условный характер, что предполагает широкий возрастной диапазон для достижения ребенком планируемых результатов. Это связано с неустойчивостью, гетерохронностью и индивидуальным темпом психического развития детей в дошкольном детстве, особенно при прохождении критических периодов. По этой причине ребенок может продемонстрировать обозначенные в планируемых результатах возрастные характеристики развития раньше или позже заданных возрастных ориентиров.

Степень выраженности возрастных характеристик возможных достижений может различаться у детей одного возраста по причине высокой индивидуализации их психического развития и разных стартовых условий освоения образовательной программы. Обозначенные различия не должны быть констатированы как трудности ребенка в освоении основной образовательной программы Организации и не подразумевают его включения в соответствующую целевую группу.

1.5. Планируемые результаты в дошкольном возрасте.

К четырем годам: ребенок демонстрирует положительное отношение к разнообразным физическим упражнениям, проявляет избирательный интерес к отдельным двигательным действиям (бросание и ловля, ходьба, бег, прыжки) и подвижным играм; ребенок проявляет элементы самостоятельности в двигательной деятельности, с интересом включается в подвижные игры, стремится к выполнению правил и основных ролей в игре, выполняет простейшие правила построения и перестроения, выполняет ритмические движения под музыку; ребенок демонстрирует достаточную координацию движений при выполнении упражнений, сохраняет равновесие при ходьбе, беге, прыжках, способен реагировать на сигналы, переключаться с одного движения на другое, выполнять движения в общем для всех темпе; ребенок владеет культурно-гигиеническими навыками: умывание, одевание и т.п., соблюдает требования гигиены, имеет первичные представления о факторах, положительно влияющих на здоровье; ребенок произносит правильно в словах все гласные и согласные звуки, кроме шипящих и сонорных, согласовывает слова в предложении в роде, числе и падеже, повторяет за педагогом рассказы из 3-4-х предложений, пересказывает знакомые литературные произведения, использует речевые формы вежливого общения; ребенок понимает содержание литературных произведений и участвует в их драматизации, рассматривает иллюстрации в книгах, запоминает небольшие потешки, стихотворения, эмоционально откликается на них; ребенок проявляет доверие к миру, положительно оценивает себя, говорит о себе в первом лице; ребенок откликается эмоционально на ярко выраженное состояние близких и сверстников по показу и побуждению взрослых; дружелюбно настроен в отношении других детей; ребенок владеет элементарными нормами и правилами поведения, связанными с определенными разрешениями и запретами («можно», «нельзя»), демонстрирует стремление к положительным поступкам; ребенок демонстрирует интерес к сверстникам в повседневном общении и бытовой деятельности, владеет элементарными средствами общения в процессе взаимодействия со сверстниками; ребенок проявляет интерес к правилам безопасного поведения; осваивает безопасные способы обращения со знакомыми предметами ближайшего окружения; ребенок демонстрирует познавательную активность в деятельности, проявляет эмоции удивления в процессе познания, отражает в общении и совместной деятельности со взрослыми и сверстниками, полученные представления о предметах и объектах ближайшего окружения, задает вопросы констатирующего характера; ребенок проявляет интерес к миру, потребность в познавательном общении со взрослыми; демонстрирует стремление к наблюдению, сравнению, обследованию свойств и качеств предметов, к простейшему экспериментированию; ребенок демонстрирует умения вступать в речевое общение со знакомыми взрослыми: понимает обращенную к нему речь, отвечает на вопросы, используя простые распространенные предложения; проявляет речевую активность в общении со сверстником; ребенок совместно со

взрослым пересказывает знакомые сказки, короткие стихи; ребенок охотно включается в совместную деятельность со взрослым, подражает его действиям, отвечает на вопросы взрослого и комментирует его действия в процессе совместной деятельности; ребенок способен создавать простые образы в рисовании и аппликации, строить простую композицию с использованием нескольких цветов, создавать несложные формы из глины и теста, видоизменять их и украшать; использовать простые строительные детали для создания постройки с последующим ее анализом; ребенок с интересом вслушивается в музыку, запоминает и узнает знакомые произведения, проявляет эмоциональную отзывчивость, различает музыкальные ритмы, передает их в движении; ребенок активно взаимодействует со сверстниками в игре, принимает на себя роль и действует от имени героя, строит ролевые высказывания, использует предметы-заместители, разворачивает несложный игровой сюжет из нескольких эпизодов; ребенок в дидактических играх действует в рамках правил, в театрализованных играх разыгрывает отрывки из знакомых сказок, рассказов, передает интонацию и мимические движения.

1.5.1. Система оценки результатов освоения рабочей программы Обязательная часть

В соответствии с ФОП ДО, ожидаемые образовательные результаты не подлежат непосредственной оценке, в том числе в виде педагогической диагностики (мониторинга), и не являются основанием для их формального сравнения с реальными достижениями детей. Они не являются основой объективной оценки соответствия установленным требованиям образовательной деятельности и подготовки детей.

Как следует из ФОП ДО, целевые ориентиры не могут служить непосредственным основанием при решении управленческих задач, включая: аттестацию педагогических кадров; оценку качества образования; оценку как итогового, так и промежуточного уровня развития детей, в том числе в рамках мониторинга (в том числе в форме тестирования, с использованием методов, основанных на наблюдении, или иных методов измерения результативности детей); оценку выполнения муниципального (государственного) задания посредством их включения в показатели качества выполнения задания; распределение стимулирующего фонда оплаты труда работников ДОУ.

Освоение ОП ДО в учреждении не сопровождается проведением промежуточных аттестации и итоговой аттестации воспитанников.

Для этого педагог использует инструментарий оценки своей работы, который позволяет ему оптимальным образом выстраивать взаимодействие с детьми.

В представленной системе оценки результатов освоения ОП ДО отражены современные тенденции, связанные с изменением понимания оценки качества дошкольного образования. В первую очередь, речь идет о постепенном смещении акцента с объективного (тестового) подхода в сторону аутентичной оценки. В основе аутентичной оценки лежат следующие принципы. Во-первых, она строится в основном на анализе реального поведения ребенка, а не на результате выполнения специальных заданий. Информация фиксируется посредством прямого наблюдения за поведением ребенка. Результаты наблюдения педагог получает в естественной среде (в игровых ситуациях, в ходе режимных моментов, на занятиях). Аутентичные оценки могут давать взрослые, которые проводят с ребенком много времени, хорошо знают его поведение, аутентичная оценка максимально структурирована. И наконец, если в случае тестовой оценки родители далеко не всегда понимают смысл полученных данных, а потому нередко выражают негативное отношение к тестированию детей, то в случае аутентичной оценки ответы им понятны. Родители могут стать партнерами педагога при поиске ответа на тот или иной вопрос.

1.5.2. Педагогическая диагностика достижения планируемых результатов

Педагогическая диагностика в дошкольном образовательном учреждении (далее - ДОУ) – это особый вид профессиональной деятельности, позволяющий выявлять динамику и особенности развития ребенка, составлять на основе полученных данных индивидуальные

образовательные маршруты освоения образовательной программы, своевременно вносить изменения в планирование, содержание и организацию образовательной деятельности.

Таким образом, педагогическая диагностика является основой для целенаправленной деятельности педагога, начальным и завершающим этапом проектирования образовательного процесса в дошкольной группе. Ее функция заключается в обеспечении эффективной обратной связи, позволяющей осуществлять управление образовательным процессом.

Направления и цели педагогической диагностики, а также особенности ее проведения определяются требованиями ФООП ДО. Во ФГОС ДО указано, что при реализации ОП ДО может проводиться оценка индивидуального развития детей, которая осуществляется педагогическим работником в рамках педагогической диагностики. Данное положение свидетельствует о том, что педагогическая диагностика не является обязательной процедурой, а вопрос о ее проведении для получения информации о динамике возрастного развития ребенка и успешности освоения им ОП ДО, формах организации и методах решается непосредственно ДОУ.

Специфика педагогической диагностики достижения планируемых образовательных результатов обусловлена следующими требованиями ФООП ДО: планируемые результаты освоения ОП ДО заданы как целевые ориентиры дошкольного образования и представляют собой социально-нормативные возрастные характеристики возможных достижений ребенка на разных этапах дошкольного детства; целевые ориентиры не подлежат непосредственной оценке, в том числе и в виде педагогической диагностики (мониторинга). Они не являются основанием для их формального сравнения с реальными достижениями детей и основой объективной оценки соответствия установленным требованиям образовательной деятельности и подготовки детей; освоение ОП ДО не сопровождается проведением промежуточных аттестаций и итоговой аттестации воспитанников.

Данные положения подчеркивают направленность педагогической диагностики на оценку индивидуального развития детей дошкольного возраста, на основе которой определяется эффективность педагогических действий и осуществляется их дальнейшее планирование. Результаты педагогической диагностики (мониторинга) могут использоваться исключительно для решения следующих образовательных задач:

- 1) индивидуализации образования (в том числе поддержки ребенка, построения его образовательной траектории или профессиональной коррекции особенностей его развития);
- 2) оптимизации работы с группой детей.

Периодичность проведения педагогической диагностики определяется ДОУ. Оптимальным является ее проведение на начальном этапе освоения ребенком образовательной программы, в зависимости от времени его поступления в дошкольную группу (стартовая диагностика) и на завершающем этапе освоения программы его возрастной группой (заключительная, финальная диагностика). При проведении диагностики на начальном этапе учитывается адаптационный период пребывания ребенка в группе. Сравнение результатов стартовой и финальной диагностики позволяет выявить индивидуальную динамику развития ребенка.

Педагогическая диагностика индивидуального развития детей проводится педагогом в произвольной форме на основе малоформализованных диагностических методов: наблюдения, свободных бесед с детьми, анализа продуктов детской деятельности (рисунков, работ по лепке, аппликации, построек, поделок и др.), специальных диагностических ситуаций. При необходимости педагог может использовать специальные методики диагностики физического, коммуникативного, познавательного, речевого, художественно-эстетического развития.

Ведущим методом педагогической диагностики является наблюдение. Осуществляя педагогическую диагностику, педагог наблюдает за поведением ребенка в естественных условиях, в разных видах деятельности, специфичных для детей раннего и дошкольного возраста. Ориентирами для наблюдения являются возрастные характеристики развития ребенка. Они выступают как обобщенные показатели возможных достижений детей на разных этапах дошкольного детства в соответствующих образовательных областях. Педагог может

установить соответствие общих планируемых результатов с результатами достижений ребенка в каждой образовательной области.

В процессе наблюдения педагог обращает внимание на частоту проявления каждого показателя, самостоятельность и инициативность ребенка в деятельности. Частота проявления указывает на периодичность и степень устойчивости показателя. Самостоятельность выполнения действия позволяет определить зону актуального и ближайшего развития ребенка. Инициативность свидетельствует о проявлении субъектности ребенка в деятельности и взаимодействии.

Результаты наблюдения фиксируются, способ и форму их регистрации педагог выбирает самостоятельно. Оптимальной формой фиксации результатов наблюдения является карта развития ребенка. Педагог может составить ее самостоятельно, отразив показатели возрастного развития ребенка, критерии их оценки. Фиксация данных наблюдения позволят педагогу отследить, выявить и проанализировать динамику в развитии ребенка на определенном возрастном этапе, а также скорректировать образовательную деятельность с учетом индивидуальных особенностей развития ребенка и его потребностей.

Результаты наблюдения могут быть дополнены беседами с детьми в свободной форме, которые позволяют выявить причины поступков, наличие интереса к определенному виду деятельности, уточнить знания о предметах и явлениях окружающей действительности и др.

Анализ продуктов детской деятельности может осуществляться на основе изучения материалов портфолио ребенка (рисунков, работ по аппликации, фотографий работ по лепке, построек, поделок и др.). Полученные в процессе анализа качественные характеристики существенно дополняют результаты наблюдения за продуктивной деятельностью детей (изобразительной, конструктивной, музыкальной и др.).

Педагогическая диагностика завершается анализом полученных данных, на основе которых педагог выстраивает взаимодействие с детьми, организует предметно-развивающую среду, мотивирующую активную творческую деятельность воспитанников, составляет индивидуальные образовательные маршруты освоения образовательной Программы, осознанно и целенаправленно проектирует образовательный процесс.

При необходимости используется психологическая диагностика развития детей (выявление и изучение индивидуально-психологических особенностей детей, причин возникновения трудностей в освоении образовательной программы), которую проводят квалифицированные специалисты (педагоги-психологи, психологи). Участие ребенка в психологической диагностике допускается только с согласия его родителей (законных представителей). Результаты психологической диагностики могут использоваться для решения задач психологического сопровождения и оказания адресной психологической помощи.

Педагогическая диагностика достижения планируемых результатов освоения ОП ДО в части, формируемой участниками образовательных отношений,

дополняется следующими компонентами:

- **Стартовая педагогическая диагностика** подводятся **в декабре** каждого года.
- **Заключительная педагогическая диагностика** подводятся **в апреле** каждого года.
- **Индивидуальный образовательный маршрут ребёнка** включает в себя: дидактические игры, упражнения, подобранные педагогом индивидуально для каждого ребёнка, позволяющие повысить индивидуальный результат освоения программного содержания по образовательной области, либо разделу ОП ДО.

Критерии для определения результатов освоения ОП ДО

Сформировано - 3

Дети имеют предусмотренный программой запас умений, используют их для решения поставленных перед ними задач, справляются с заданием самостоятельно, без посторонней помощи и дополнительных (вспомогательных) вопросов. Владеют необходимыми навыками и применяют их. Ответы дают полные с объяснениями и рассуждениями, используют полные

предложения. Речь спокойная, с достаточным запасом слов, оперируют предметными терминами.

Частично сформировано - 2

Дети имеют предусмотренный программой запас умений, используют их для решения поставленных задач. Однако им требуется помощь (подсказка) педагога, вспомогательные вопросы. При помощи взрослого, дети справляются с заданиями в полном объёме. Дети знакомы с необходимыми навыками и умеют использовать их, но для этого им нужна помощь. Ответы дают с объяснениями и рассуждениями, применяют сложные и простые предложения и словосочетания. Речь соответствует возрасту с достаточным запасом слов, дети оперируют предметными терминами.

Не сформировано - 1

Дети имеют представления об умениях и навыках, предусмотренных программой для данного возраста, однако испытывают затруднения при их использовании. Если дети пытаются справиться сами, то делают это не в полном объёме. Помощь педагога и вспомогательные вопросы не оказывают значимого влияния на ответы, дети не всегда справляются с заданием, часто отмамливаются, отказываются выполнять задания или делают их с ошибками, соглашаются с предложенным вариантом, не вникая в суть задания. Ответы даются без объяснений и рассуждений. Дети применяют простые предложения и словосочетания. Речь односложная, с ограниченным запасом слов, не используют предметные термины. При использовании знаний для выполнения задания результат получается недостаточно качественным.

Критерии для определения результатов освоения ОП ДО в образовательной области «Физическое развитие»

Сформировано - 3

Ребёнок выполняет общеразвивающие упражнения в заданном темпе, чётко, ритмично, выразительно. Владеет необходимыми навыками и применяет их самостоятельно. Без помощи взрослого, выполняет перестроения, прыжки, метание, лазанье, ползание, упражнения с мячом, со скакалкой, соблюдая технику движений, темп. Выполняет нормы по разделу «Физическая культура» для данного возраста, предусмотренные программой. Принимает активное участие в спортивных и подвижных играх, умеет самостоятельно организовать игру, знает правила игр, проявляет творчество.

Ребёнок имеет предусмотренный программой запас знаний и умеет использовать их для решения задач, однако в некоторых случаях ему требуется помощь педагога.

Частично сформировано - 2

В большинстве случаев ребёнок пытается справиться с заданиями сам, делает это в полном объёме, рекомендуемом программой для данного возраста. Ребёнок знает правила подвижных игр, может их объяснить, проявляет активность в организации игр, часто проявляет творчество, но при выполнении упражнений движения ребёнка бывают робкими. Ребёнок имеет навыки, предусмотренные программой для данного возраста, однако испытывает затруднения при выполнении упражнений. Недостаточно развита координация движений, не всегда справляется с заданием. Помощь педагога оказывает положительное влияние на действия ребёнка.

Не сформировано - 1

Ребёнок малоактивен. При выполнении упражнений движения ребёнка робкие, неловкие, скованные. Ребёнок не имеет умений, предусмотренных программой для данного возраста, испытывает затруднения при выполнении упражнений. Плохо развита координация движений, редко проявляет творчество. Ребёнок не справляется с заданием, отказывается выполнять упражнения или делает их неправильно, по большинству компонентов не укладывается в нормы для данного возраста, предусмотренные программой, не проявляет желания заниматься физкультурной деятельностью. Помощь педагога не оказывает значимого влияния на действия ребёнка.

2. СОДЕРЖАТЕЛЬНЫЙ РАЗДЕЛ

2.1. Задачи и содержание образования (обучения и воспитания) по образовательным областям

Содержание психолого-педагогической работы с 1-7 лет даётся по образовательным областям «Социально-коммуникативное развитие», «Познавательное развитие», «Речевое развитие», «Художественно-эстетическое развитие», «Физическое развитие». Содержание работы рассчитано на разностороннее развитие дошкольников с учётом их возрастных и индивидуальных особенностей. Задачи психолого-педагогической работы по формированию физических, интеллектуальных и личностных качеств детей решаются интегрированно в ходе освоения всех образовательных областей наряду с задачами, отражающими специфику каждой образовательной области, с обязательным психологическим сопровождением.

При этом решение программных образовательных задач предусматривается не только в рамках образовательной деятельности, но и в ходе режимных моментов, как в совместной деятельности взрослого и детей, так и в самостоятельной деятельности.

В основе реализации ОП ДО лежит комплексный подход, обеспечивающий развитие детей во всех пяти взаимодополняющих образовательных областях:

- социально-коммуникативное развитие;
- познавательное развитие;
- речевое развитие;
- художественно-эстетическое развитие;
- физическое развитие.

Социально-коммуникативное развитие направлено на усвоение норм и ценностей, принятых в обществе, включая моральные и нравственные ценности; развитие общения и взаимодействия ребенка со взрослыми и сверстниками; становление самостоятельности, целенаправленности и саморегуляции собственных действий; развитие социального и эмоционального интеллекта, эмоциональной отзывчивости, сопереживания, формирование готовности к совместной деятельности со сверстниками, формирование уважительного отношения и чувства принадлежности к своей семье и к сообществу детей и взрослых в Организации; формирование позитивных установок к различным видам труда и творчества; формирование основ безопасного поведения в быту, социуме, природе.

Познавательное развитие предполагает развитие интересов детей, любознательности и познавательной мотивации; формирование познавательных действий, становление сознания; развитие воображения и творческой активности; формирование первичных представлений о себе, других людях, объектах окружающего мира, о свойствах и отношениях объектов окружающего мира (форме, цвете, размере, материале, звучании, ритме, темпе, количестве, числе, части и целом, пространстве и времени, движении и покое, причинах и следствиях и др.), о малой родине и Отечестве, представлений о социокультурных ценностях нашего народа, об отечественных традициях и праздниках, о планете Земля как общем доме людей, об особенностях ее природы, многообразии стран и народов мира.

Речевое развитие включает владение речью как средством общения и культуры; обогащение активного словаря; развитие связной, грамматически правильной диалогической и монологической речи; развитие речевого творчества; развитие звуковой и интонационной культуры речи, фонематического слуха; знакомство с книжной культурой, детской литературой, понимание на слух текстов различных жанров детской литературы; формирование звуковой аналитико-синтетической активности как предпосылки обучения грамоте.

Художественно-эстетическое развитие предполагает развитие предпосылок ценностно-смыслового восприятия и понимания произведений искусства (словесного, музыкального, изобразительного), мира природы; становление эстетического отношения к окружающему миру; формирование элементарных представлений о видах искусства; восприятие музыки, художественной литературы, фольклора; стимулирование сопереживания персонажам художественных произведений; реализацию самостоятельной творческой деятельности детей (изобразительной, конструктивно-модельной, музыкальной и др.).

Физическое развитие включает приобретение опыта в следующих видах деятельности детей: двигательной, в том числе связанной с выполнением упражнений, направленных на развитие таких физических качеств, как координация и гибкость; способствующих правильному формированию опорно-двигательной системы организма, развитию равновесия, координации движения, крупной и мелкой моторики обеих рук, а также с правильным, не наносящем ущерба организму, выполнением основных движений (ходьба, бег, мягкие прыжки, повороты в обе стороны), формирование начальных представлений о некоторых видах спорта, овладение подвижными играми с правилами; становление целенаправленности и саморегуляции в двигательной сфере; становление ценностей здорового образа жизни, овладение его элементарными нормами и правилами (в питании, двигательном режиме, закаливании, при формировании полезных привычек и др.).

2.2. Описание образовательной деятельности в соответствии с направлениями развития ребёнка, представленными в пяти образовательных областях

Социально-коммуникативное развитие

В области социально-коммуникативного развития основными **задачами** образовательной деятельности являются:

В сфере социальных отношений: развивать эмоциональную отзывчивость, способность откликаться на ярко выраженные эмоции сверстников и взрослых, различать и понимать отдельные эмоциональные проявления, учить правильно их называть; обогащать представления детей о действиях, в которых проявляются доброе отношение и забота о членах семьи, близком окружении; поддерживать в установлении положительных контактов между детьми, основанных на общих интересах к действиям с игрушками, предметами и взаимной симпатии; оказывать помощь в освоении способов взаимодействия со сверстниками в игре, в повседневном общении и бытовой деятельности; приучать детей к выполнению элементарных правил культуры поведения в детском саду.

В области формирования основ гражданственности и патриотизма: обогащать представления детей о малой родине и поддерживать их отражения в различных видах деятельности.

В сфере трудового воспитания: развивать интерес к труду взрослых в детском саду и в семье, формировать представления о конкретных видах хозяйственно-бытового труда, направленных на заботу о детях (мытьё посуды, уборка помещений детского сада и участка и пр.) и трудовые навыки; воспитывать бережное отношение к предметам и игрушкам как результатам труда взрослых; приобщать детей к самообслуживанию (одевание, раздевание, умывание), развивать самостоятельность, уверенность, положительную самооценку.

В области формирования основ безопасного поведения: развивать интерес к правилам безопасного поведения; обогащать представления о правилах безопасного поведения в быту, безопасного использования бытовых предметов и гаджетов.

Содержание образовательной деятельности

В сфере социальных отношений. Педагог создает условия для формирования у детей образа Я: закрепляет умение называть своё имя и возраст, говорить о себе в первом лице; проговаривает с детьми характеристики, отличающие их друг от друга (внешность, предпочтения в деятельности, личные достижения).

Педагоги способствуют различению детьми основных эмоций (радость, печаль, грусть, гнев, страх, удивление) и пониманию ярко выраженных эмоциональных состояний. При общении с детьми педагог интересуется настроением детей, предоставляет возможность рассказать о своих переживаниях, демонстрирует разнообразные способы эмпатийного поведения (поддержать, пожалеть, обнадежить, отвлечь и порадовать). При чтении художественной литературы педагог обращает внимание на проявления, характеризующие настроения, эмоции и чувства героев, комментирует их отношения и поведение, поощряет подражание детей позитивному опыту персонажей художественных произведений и мультипликации.

Педагог обогащает представления детей о действиях и поступках людей, в которых проявляются доброе отношение и забота о членах семьи, близком окружении, о животных, растениях; знакомят с произведениями, отражающими отношения между членами семьи.

Педагог создает в группе положительный эмоциональный фон для объединения детей, проводит игры и упражнения в кругу, где дети видят и слышат друг друга. Педагог поощряет позитивный опыт взаимодействия детей, создает условия для совместных игр, демонстрирует веселое настроение и удовольствие, которое можно испытывать от совместной игры. Помогает детям обращаться друг к другу, распознавать проявление основных эмоций и реагировать на них. Способствует освоению детьми простых способов общения и взаимодействия: обращаться к детям по именам, договариваться о совместных действиях, вступать в парное общение (спокойно играть рядом, обмениваться игрушками, объединяться в парной игре, вместе рассматривать картинки, наблюдать и пр.). В совместных игровых и бытовых действиях педагог демонстрирует готовность действовать согласованно, создает условия для возникновения между детьми договоренности.

Знакомит детей с элементарными правилами культуры поведения, упражняет в их выполнении (здороваться, прощаться, благодарить).

В области формирования основ гражданственности и патриотизма. Педагог обогащает представления детей о Малой Родине: регулярно напоминает название населенного пункта, в котором живут; знакомит с близлежащим окружением детского сада (зданиями, природными объектами), доступными для рассматривания с территории учреждения. Обсуждает с детьми их любимые места времяпрепровождения в городе (поселке). Демонстрирует эмоциональную отзывчивость на красоту родного края, восхищается природными явлениями.

Поддерживает отражение детьми своих впечатлений о Малой Родине в различных видах деятельности (рассказывает, изображает, воплощает образы в играх, разворачивает сюжет и т. д.).

В сфере трудового воспитания. Педагог формирует первоначальные представления о том, что предметы делаются людьми, например, демонстрирует процессы изготовления атрибутов для игр. В процессе взаимодействия с детьми выделяет особенности строения предметов и знакомит с назначением их частей (ручка на входной двери нужна для того, чтобы удобнее было открыть дверь, спинка на скамейке в раздевальной комнате необходима для того, чтобы удобнее было сидеть). Знакомит детей с основными свойствами и качествами материалов, из которых изготовлены предметы, знакомые ребенку (картон, бумага, дерево, ткань), создает игровые ситуации, вызывающие необходимость в создании предметов из разных материалов, использует дидактические игры с предметами и картинками на группировку по схожим признакам, моделирует ситуации для активизации желания детей включиться в выполнение простейших действий бытового труда.

Педагог формирует первоначальные представления о хозяйственно-бытовом труде взрослых дома и в детском саду, поощряет желание детей соблюдать порядок при раздевании на дневной сон (аккуратное складывание одежды), уборке рабочего места после продуктивных видов деятельности (лепки, рисования, аппликации) и т.п. Использует приемы одобрения и поощрения ребенка при правильном выполнении элементарных трудовых действий (убирает за собой посуду на раздаточный стол, убирает рабочее место после занятий, собирает игрушки, помогает раздать наглядный материал на занятие и т.п.

Педагог поддерживает стремления ребенка самостоятельно выполнять отдельные действия самообслуживания: одевание на прогулку, умывание после сна или перед приемом пищи, элементарный уход за собой (расчесывание волос, поддержание опрятности одежды, пользование носовым платком и т.п.). Педагог создает условия для приучения детей к соблюдению порядка, используя приемы напоминания, упражнения, личного примера, поощрения и одобрения при самостоятельном и правильном выполнении действий по самообслуживанию.

Педагог организует специальные игры и упражнения для развития мелкой моторики рук детей с целью повышения качества выполнения действий по самообслуживанию.

В области формирования основ безопасного поведения. Педагог поддерживает интерес детей к бытовым предметам, объясняет их назначение и правила использования, доброжелательно и корректно обращает внимание, что не соблюдение правил использования бытовых предметов и гаджетов позволяет создать ситуации, небезопасные для здоровья.

Педагог использует игровые ситуации, создавая условия для демонстрации и формирования умений ребенка пользоваться простыми бытовыми приборами, обсуждает с детьми какими предметами быта детям можно пользоваться только вместе со взрослыми: ножи, иголки, ножницы, лекарства, спички и т.д.

Педагог обсуждает с детьми правила безопасного поведения в группе, рассказывает почему игрушки нужно убирать на свои места, демонстрирует детям как безопасно вести себя за столом, во время одевания на прогулку, во время совместных игр.

Педагог рассказывает детям о том, как себя вести на площадке детского сада, игровой площадке рядом с домом. Обращает внимание детей на необходимость оповещать взрослых (воспитателя, родителей), если ребенок хочет покинуть игровую площадку, уйти с участка детского сада. Обсуждает вместе с детьми их действия, дает возможность ребенку рассказать о своем опыте, как себя вести безопасно: рядом с бездомными животными (не нужно подходить близко, пугать животных), рядом с незнакомыми растениями (без разрешения взрослых не пробовать незнакомые ягоды, листья растений, если у ребенка появляется желание их попробовать, обязательно сначала спросить у взрослого, можно ли их есть).

Педагог поддерживает интерес детей к вопросам безопасного поведения, поощряет вопросы детей дошкольного возраста, с готовностью на них отвечает, привлекая к обсуждению всех детей. Использует приемы упражнения, напоминания, личного примера для закрепления формируемых представлений.

В результате, к концу 4 года жизни, ребенок говорит о себе в первом лице, положительно оценивает себя, проявляет доверие к миру; по побуждению взрослых эмоционально откликается на ярко выраженное эмоциональное состояние близких и сверстников, способен к распознаванию и называнию базовых эмоций на основе вербальных и невербальных средств их выражения (мимика, пантомимика, интонационные характеристики речи); ребенок приветлив с окружающими, проявляет интерес к словам и действиям взрослых, владеет способами взаимодействия с детьми, спокойно играет с ними рядом. С интересом наблюдает за трудовыми действиями взрослых по созданию или преобразованию предметов; по примеру педагога бережно относится к результатам труда взрослых, подражает трудовым действиям; проявляет самостоятельность в самообслуживании, интерес к правилам безопасного поведения; осваивает безопасные способы обращения со знакомыми предметами в быту, в том числе электронными гаджетами.

Познавательное развитие

В области познавательного развития основными ***задачами*** образовательной деятельности являются: формировать представления детей о сенсорных эталонах цвета и формы, их использовании в самостоятельной деятельности; развивать умение непосредственного попарного сравнения предметов по форме, величине и количеству, определяя их соотношение между собой; помогать осваивать чувственные способы ориентировки в пространстве и времени; развивать исследовательские умения; обогащать представления ребенка о себе, окружающих людях, эмоционально-положительного отношения к членам семьи, к другим взрослым и сверстникам; конкретизировать представления детей об объектах ближайшего окружения: о родном городе, его названии, достопримечательностях и традициях, накапливать эмоциональный опыт участия в праздниках; расширять представления детей о многообразии и особенностях растений, животных ближайшего окружения, их существенных отличительных признаках, неживой природе, явлениях природы и деятельности человека в природе в разные сезоны года, знакомить с правилами поведения по отношению к живым объектам природы.

Содержание образовательной деятельности

Сенсорные эталоны и познавательные действия. Педагог развивает у детей осознательно-двигательные действия: рассматривание, поглаживание, ощупывание ладонью, пальцами по

контуру, прокатывание, бросание и др., расширяет содержание представлений ребенка о различных цветах (красный, желтый, зеленый, синий, черный, белый), знакомит с оттенками (розовый, голубой, серый) и закрепляет слова, обозначающие цвет. Организуя поисковую деятельность, конкретизирует и обогащает познавательные действия детей, задает детям вопросы, обращает внимание на постановку цели, определение задач деятельности, развивает умения принимать образец, инструкцию взрослого, поощряет стремление самостоятельно завершить начатое действие. Организует и поддерживает совместные действия ребенка со взрослым и сверстниками.

При сравнении двух предметов по одному признаку педагог направляет внимание детей на выделение сходства, на овладение действием соединения в пары предметов с ярко выраженными признаками сходства, группировкой по заданному предметному образцу и по слову.

Математические представления. Педагог продолжает работу по освоению детьми практического установления простейших пространственно-количественных связей и отношений между предметами: больше-меньше, короче-длиннее, шире-уже, выше-ниже, такие же по размеру; больше-меньше, столько же, поровну, не поровну по количеству, используя приемы наложения и приложения; организует овладение уравниванием неравных групп предметов путем добавления одного предмета к меньшей группе или удаления одного предмета из большей группы; расширяет диапазон слов, обозначающих свойства, качества предметов и отношений между ними.

Знакомит детей с некоторыми фигурами: шар, куб, круг, квадрат, треугольник, активизируя в их речи данные названия; обращает внимание на использование в быту характеристик: ближе (дальше), раньше (позже); помогает на чувственном уровне ориентироваться в пространстве от себя: впереди (сзади), сверху (снизу), справа (слева) и времени (понимать контрастные особенности утра и вечера, дня и ночи).

Окружающий мир. Педагог формирует у детей начальные представления и эмоционально-положительное отношение к родителям и другим членам семьи, людям ближайшего окружения, поощряет стремление детей называть их по имени, включаться в диалог, в общение и игры с ними; побуждает ребенка благодарить за подарки, оказывать посильную помощь родным, приобщаться к традициям семьи. Знакомит с родным городом (селом), дает начальные представления о родной стране, о некоторых наиболее важных праздниках и событиях. Включая детей в отдельные бытовые ситуации, знакомит с трудом людей близкого окружения, (ходят в магазин, убирают квартиру, двор, готовят еду, водят транспорт и др.). Знакомит с трудом работников детского сада (помощника воспитателя, повара, дворника, водителя). Демонстрирует некоторые инструменты труда, воспитывает бережное отношение к предметам, сделанным человеческими руками. Поощряет детей за проявление аккуратности (не сорить, убирать за собой, не расходовать лишние материалы зря и т.д.). Дает первые представления о разнообразии вещей: игрушек, видов транспорта (машина, автобус, корабль и др.), книг (большие, маленькие, толстые, тонкие, книжки-игрушки, книжки-картинки и др.). В ходе практического обследования знакомит с некоторыми овощами и фруктами (морковка, репка, яблоко, банан, апельсин и др.), их вкусовыми качествами (кислый, сладкий, соленый).

Природа. Педагог расширяет представления о диких и домашних животных, деревьях, кустарниках, цветковых, травянистых растениях, овощах и фруктах, ягодах данной местности, помогает их различать и группировать на основе существенных признаков: внешний вид, питание; польза для человека; знакомит с объектами неживой природы и некоторыми свойствами воды, песка, глины, камней. Продолжает развивать способность наблюдать за явлениями природы в разные сезоны года и изменениями в жизни животных, растений и человека (выделять признаки времен года по состоянию листвы на деревьях, почвенному покрову). Способствует усвоению правил поведения в природе (не ломать ветки, не рвать растения, осторожно обращаться с животными, заботиться о них), развивает умение видеть красоту природы и замечать изменения в ней в связи со сменой времен года.

В результате, к концу 4 года жизни, ребенок может участвовать в несложной совместной познавательной деятельности со сверстниками; использует сложившиеся представления о некоторых цветах спектра (красный, желтый, зеленый, синий, черный, белый) в продуктивных видах деятельности, обозначает их словом; демонстрирует осязательно-двигательные действия при обследовании предметов с помощью разных анализаторов: рассматривания, поглаживания, ощупывания ладонью, пальцами по контуру, прокатывания, бросания; активно участвует в разнообразных видах деятельности, принимает цель и инструкцию взрослого, стремится завершить начатое действие; охотно включается в совместную деятельность со взрослым, подражает его действиям, отвечает на вопросы и комментирует его действия; проявляет интерес к сверстникам, к взаимодействию с ними в деятельности, в повседневном общении; ребенок владеет действиями замещения, подбирает предметы-заместители; демонстрирует познавательную активность в деятельности, проявляет эмоции удивления в процессе познания, совместной деятельности со взрослыми и сверстниками использует полученные представления о предметах и объектах ближайшего окружения, задает вопросы; проявляет интерес к миру; обнаруживает стремление к наблюдению, сравнению, обследованию свойств и качеств предметов, к простейшему экспериментированию с предметами и материалами: проявляет элементарные представления о величине, форме и количестве предметов и умения сравнивать предметы по этим характеристикам; узнает и эмоционально положительно реагирует на родственников и людей ближайшего окружения, знает их имена, контактирует с ними; имеет представление о разнообразных животных и растениях ближайшего окружения, особенностях внешнего вида, питания, поведения, может их назвать и отличить, может выделить свойства некоторых объектов неживой природы, с интересом наблюдает за явлениями природы, знает, как они называются, отличает времена года по ярким признакам, может рассказать, что делает человек в разные сезоны года, имеет представление о том, как вести себя по отношению к живым объектам природы. Охотно экспериментирует с объектами живой и неживой природы.

Речевое развитие

В области речевого развития основными **задачами** образовательной деятельности являются:

Формирование словаря. Обогащение словаря. Закреплять у детей умение различать и называть части предметов, качества предметов, сходные по назначению предметы, понимать обобщающие слова.

Активизация словаря. Активизировать в речи слова, обозначающие названия предметов ближайшего окружения.

Звуковая культура речи. Продолжать закреплять у детей умение внятно произносить в словах все гласные и согласные звуки, кроме шипящих и сонорных. Вырабатывать правильный темп речи, интонационную выразительность; отчетливо произносить слова и короткие фразы.

Грамматический строй речи. Продолжать формировать у детей умения согласовывать слова в роде, числе, падеже; употреблять существительные с предлогами, использовать в речи имена существительные в форме единственного и множественного числа, обозначающие животных и их детенышей; в форме множественного числа существительных в родительном падеже; составлять предложения с однородными членами. Закреплять у детей умения образовывать повелительную форму глаголов, использовать приставочный способ для образования глаголов, знакомить детей с образованием звукоподражательных глаголов. Совершенствовать у детей умение пользоваться в речи разными способами словообразования.

Связная речь. Продолжать закреплять у детей умение отвечать на вопросы педагога при рассматривании предметов, картин, иллюстраций; свободно вступать в общение со взрослыми и детьми, пользоваться простыми формулами речевого этикета. Воспитывать умение повторять за педагогом рассказ из 3-4 предложений об игрушке или по содержанию картины, побуждать участвовать в драматизации отрывков из знакомых сказок. Подводить детей к пересказыванию литературных произведений, формировать умение воспроизводить текст знакомой сказки или короткого рассказа сначала по вопросам педагога, а затем совместно с ним.

Подготовка детей к обучению грамоте. Формировать умение вслушиваться в звучание слова, знакомить детей с терминами «слово», «звук» в практическом плане.

Интерес к художественной литературе. Обогащать опыт восприятия жанров фольклора (потешки, песенки, прибаутки, сказки о животных) и художественной литературы (небольшие авторские сказки, рассказы, стихотворения).

Формировать навык совместного слушания выразительного чтения и рассказывания (с наглядным сопровождением и без него).

Способствовать восприятию и пониманию содержания и композиции текста (поступки персонажей, последовательность событий в сказках, рассказах).

Формировать умение внятно, не спеша произносить небольшие потешки и стихотворения, воспроизводить короткие ролевые диалоги из сказок и прибауток в играх-драматизациях, повторять за педагогом знакомые строчки и рифмы из стихов, песенок, пальчиковых игр.

Поддерживать общение детей друг с другом и с педагогом в процессе совместного рассматривания книжек-картинок, иллюстраций.

Поддерживать положительные эмоциональные проявления (улыбки, смех, жесты) детей в процессе совместного слушания художественных произведений.

Содержание образовательной деятельности

Формирование словаря. Обогащение словаря. Педагог обогащает словарь детей за счет расширения представлений о людях, предметах, частях предметов (у рубашки – рукава, воротник, пуговица), качеств предметов (величина, цвет, форма, материал), некоторых сходных по назначению предметов (стул – табурет), объектах природы ближайшего окружения, их действиях, ярко выраженных особенностях, формирует у детей умение понимать обобщающие слова (мебель, одежда).

Активизация словаря. Педагог формирует у детей умение использовать в речи названия предметов и объектов ближайшего окружения, знать их назначение, части и свойства, действия с ними; названия действий гигиенических процессов умывания, одевания, купания, еды, ухода за внешним видом и поддержания порядка; названия некоторых качеств и свойств предметов; материалов; объектов и явлений природы.

Звуковая культура речи. Педагог продолжает развивать у детей звуковую и интонационную культуру речи, фонематический слух, умение правильно произносить гласные звуки; твердые и мягкие согласные звуки ([м], [б], [п], [т], [д], [н], [к], [г], [х], [ф], [в], [л], [с], [ц]); слышать специально интонируемый в речи воспитателя звук, формирует правильное речевое дыхание, слуховое внимание, моторику речевого аппарата, совершенствует умение детей воспроизводить ритм стихотворения.

Грамматический строй речи. Педагог формирует у детей умения использовать в речи и правильно согласовывать прилагательные и существительные в роде, падеже, употреблять существительные с предлогами (в, на, под, за), использовать в речи названия животных и их детенышей в единственном и множественном числе (кошка — котенок, котята); составлять простое распространенное предложение и с помощью педагога строить сложные предложения.

Педагог закрепляет овладение детьми разными способами словообразования (наименования предметов посуды с помощью суффиксов), формирует умение образовывать повелительную форму глаголов (беги, лови), использовать приставочный способ для образования глаголов (вошел – вышел), образовывать звукоподражательные глаголы (чирикает).

Связная речь. Педагог развивает у детей следующие умения: по инициативе взрослого называть членов своей семьи, знакомых литературных героев и их действия на картинках, разговаривать о любимых игрушках; элементарно договариваться со сверстником о совместных действиях в игровом общении; с помощью педагога определять и называть ярко выраженные эмоциональные состояния детей, учитывать их при общении: пожалеть, развеселить, использовать ласковые слова. Педагог закрепляет у дошкольников умения использовать основные формы речевого этикета в разных ситуациях общения.

Педагог способствует освоению умений диалогической речи: отвечать на вопросы и обращения педагога; сообщать о своих впечатлениях, желаниях; задавать вопросы в условиях

наглядно представленной ситуации общения. Педагог формирует умения у детей использовать дружелюбный, спокойный тон, речевые формы вежливого общения со взрослыми и сверстниками: здороваться, прощаться, благодарить, выражать просьбу, знакомиться, развивает у детей умения отвечать на вопросы, используя форму простого предложения или высказывания из 2—3-х простых фраз.

Педагог способствует освоению умений монологической речи: по вопросам составлять рассказ по картинке из 3—4-х предложений; совместно с педагогом пересказывать хорошо знакомые сказки; читать наизусть короткие стихотворения, слушать чтение детских книг и рассматривать иллюстрации.

Подготовка детей к обучению грамоте. Педагог формирует у детей умение вслушиваться в звучание слова, закрепляет в речи дошкольников термины «слово», «звук» в практическом плане.

В результате, к концу 4 года жизни ребенок вступает в речевое общение со знакомыми взрослыми: понимает обращенную к нему речь, отвечает на вопросы, используя простые распространенные предложения; проявляет речевую активность в общении со сверстником; использует в речи основные формулы речевого этикета; по вопросам составляет рассказ по картинке из 3-4-х простых предложений; совместно со взрослым пересказывает знакомые сказки, читает короткие стихи.

Ребенок называет словами предметы и объекты ближайшего окружения; произносит в словах все гласные и согласные звуки, кроме шипящих и сонорных; согласовывает слова в предложении в роде, числе и падеже; употребляет существительные с предлогами; в практическом плане использует термины «слово» и «звук»; понимает содержание и композицию текста в литературных произведениях; рассматривает иллюстрации в книгах; узнает содержание прослушанных произведений по иллюстрациям, эмоционально откликается; запоминает небольшие потешки, стихотворения, участвует в играх-драматизациях по сюжету литературных произведений.

Художественно-эстетическое развитие

В области художественно-эстетического развития основными **задачами** образовательной деятельности являются:

Приобщение к искусству: продолжать развивать художественное восприятие, подводить детей к восприятию произведений искусства (разглядывать и чувствовать); воспитывать интерес к искусству; формировать понимание красоты произведений искусства, потребность общения с искусством; развивать у детей эстетические чувства при восприятии музыки, изобразительного, народного декоративно-прикладного искусства; содействовать возникновению положительного эмоционального отклика на красоту окружающего мира, выраженного в произведениях искусства; формировать патриотическое отношение и чувства сопричастности к природе родного края, к семье в процессе музыкальной, изобразительной, театрализованной деятельности знакомить детей с элементарными средствами выразительности в разных видах искусства (музыке, изобразительном искусстве, театрализованной деятельности); готовить детей к посещению кукольного театра, выставки детских работ и т.д., приобщать детей к участию в концертах, праздниках в семье и ДОУ: исполнение танца, песни, чтение стихов.

Изобразительная деятельность: формировать у детей интерес к занятиям изобразительной деятельностью; формировать у детей знания в области изобразительной деятельности; развивать у детей эстетическое восприятие; учить детей видеть цельный художественный образ в единстве изобразительно-выразительных средств колористической, композиционной и смысловой трактовки; учить детей в рисовании, лепке, аппликации изображать простые предметы и явления, передавая их образную выразительность; находить связь между предметами и явлениями окружающего мира и их изображениями (в рисунке, лепке, аппликации); развивать положительный эмоциональный отклик детей на эстетические свойства и качества предметов, на эстетическую сторону явлений природы и окружающего мира; отображать свои представления и впечатления об окружающем мире доступными

графическими и живописными средствами; формировать у детей способы зрительного и тактильного обследования различных объектов для обогащения и уточнения восприятия особенностей их формы, пропорций, цвета, фактуры; вызывать у детей положительный эмоциональный отклик на красоту природы, произведения искусства (книжные иллюстрации, изделия народных промыслов, предметы быта и др.); учить детей создавать как индивидуальные, так и коллективные композиции в рисунках, лепке, аппликации; знакомить детей с народной игрушкой (филимоновской, дымковской, семеновской, богородской) для обогащения зрительных впечатлений и показа условно-обобщённой трактовки художественных образов; переводить детей от рисования-подражания к самостоятельному творчеству.

Конструктивная деятельность: совершенствовать у детей конструктивные умения; учить детей различать, называть и использовать основные строительные детали (кубики, кирпичики, пластины, цилиндры, трехгранные призмы); сооружать новые постройки, используя полученные ранее умения (накладывание, приставление, прикладывание); учить детей использовать в постройках детали разного цвета.

Музыкальная деятельность: развивать у детей эмоциональную отзывчивость на музыку; знакомить детей с тремя музыкальными жанрами: песней, танцем, маршем; формировать у детей умение узнавать знакомые песни, пьесы; чувствовать характер музыки (веселый, бодрый, спокойный), эмоционально на нее реагировать; выражать свое настроение в движении под музыку; учить детей петь простые народные песни, попевки, прибаутки, передавая их настроение и характер; поддерживать детское экспериментирование с немusикальными (шумовыми, природными) и музыкальными звуками и исследования качеств музыкального звука: высоты, длительности, динамики, тембра.

Театрализованная деятельность: воспитывать у детей устойчивый интерес детей к театрализованной игре, создавать условия для ее проведения; формирование положительных, доброжелательных, коллективных взаимоотношений; формировать умение следить за развитием действия в играх-драматизациях и кукольных спектаклях, созданных силами взрослых и старших детей; учить детей имитировать характерные действия персонажей (птички летают, козленок скачет), передавать эмоциональное состояние человека (мимикой, позой, жестом, движением); познакомить детей с различными видами театра (кукольным, настольным, пальчиковым, театром теней, театром на фланелеграфе); знакомить детей с приемами вождения настольных кукол; учить сопровождать движения простой песенкой; вызывать желание действовать с элементами костюмов (шапочки, воротнички и т.д.) и атрибутами как внешними символами роли; формировать у детей интонационную выразительность речи в процессе театрально-игровой деятельности; развивать у детей диалогическую речь в процессе театрально-игровой деятельности; формировать у детей умение следить за развитием действия в драматизациях и кукольных спектаклях; формировать у детей умение использовать импровизационные формы диалогов действующих лиц в хорошо знакомых сказках.

Культурно-досуговая деятельность: способствовать организации культурно-досуговой деятельности детей по интересам, обеспечивая эмоциональное благополучие и отдых; учить организовывать свободное время с интересом; создавать условия для активного и пассивного отдыха; создавать атмосферу эмоционального благополучия в культурно-досуговой деятельности; развивать интерес к просмотру кукольных спектаклей, прослушиванию музыкальных и литературных произведений. Формировать желание участвовать в праздниках и развлечениях; формировать основы праздничной культуры и навыки общения в ходе праздника и развлечения.

Содержание образовательной деятельности

Приобщение к искусству. Педагог подводит детей к восприятию произведений искусства, содействует возникновению эмоционального отклика на музыкальные произведения, произведения народного и профессионального изобразительного искусства. Знакомит детей с элементарными средствами выразительности в разных видах искусства (цвет, звук, форма, движение, жесты, интонация), подводит к различению видов искусства через художественный

образ. Педагог формирует у детей умение сосредотачивать внимание на эстетическую сторону предметно-пространственной среды, природных явлений.

Педагог формирует у детей патриотическое отношение и чувства сопричастности к природе родного края, к семье в процессе музыкальной, изобразительной, театрализованной деятельности.

Педагог, в процессе ознакомления с народным искусством: глиняными игрушками, игрушками из соломы и дерева, предметами быта и одежды; скульптурой малых форм; репродукциями картин русских художников, с детскими книгами (иллюстрации художников Ю.Васнецова, В.Сутеева, Е.Чарушина), с близкими детскому опыту живописными образами, формирует у ребенка эстетическое и эмоционально-нравственное отношение к отражению окружающей действительности в изобразительном искусстве и художественных произведениях.

Педагог развивает у детей эстетическое восприятие, умение видеть красоту и своеобразие окружающего мира, вызывать у детей положительный эмоциональный отклик на красоту природы, поддерживать желание отображать полученные впечатления в продуктивных видах художественно-эстетической деятельности.

Педагог начинает приобщать детей к посещению кукольного театра, различных детских художественных выставок.

Изобразительная деятельность. Педагог формирует у детей интерес к занятиям изобразительной деятельностью; воспитывает у детей художественный вкус и чувство гармонии; продолжает развивать у детей художественное восприятие, закрепляет у детей умение выделять цвет, форму, величину как особые свойства предметов, группировать однородные предметы по нескольким сенсорным признакам: величине, форме, цвету, активно включая все органы чувств; учит детей видеть и восхищаться красотой изображенных предметов (формой, цветом) на картинах и при рассматривании народных игрушек, декоративно-прикладных изделий.

Рисование. Педагог формирует у детей интерес к рисованию; умение передавать в рисунках красоту окружающих предметов и природы (голубое небо с белыми облаками; кружащиеся на ветру и падающие на землю разноцветные листья; снежинки и т. п.).

Продолжает учить правильно держать карандаш, фломастер, кисть, не напрягая мышц и не сжимая сильно пальцы; формирует навык свободного движения руки с карандашом и кистью во время рисования. Учит детей набирать краску на кисть: аккуратно обмакивать ее всем ворсом в баночку с краской, снимать лишнюю краску о край баночки легким прикосновением ворса, хорошо промывать кисть, прежде чем набрать краску другого цвета. Приучает детей осушать промытую кисть о мягкую тряпочку или бумажную салфетку. Закрепляет знание названий цветов (красный, синий, зеленый, желтый, белый, черный); знакомит детей с оттенками (розовый, голубой, серый). Педагог обращает внимание детей на подбор цвета, соответствующего изображаемому предмету. Учит детей ритмичному нанесению линий, штрихов, пятен, мазков (оппадают с деревьев листочки, идет дождь, «снег, снег кружится, белая вся улица», «дождик, дождик, кап, кап, кап...»).

Педагог формирует у детей умение изображать простые предметы, рисовать прямые линии (короткие, длинные) в разных направлениях, перекрещивать их (полоски, ленточки, дорожки, заборчик, клетчатый платочек и др.). Подводит детей к изображению предметов разной формы (округлая, прямоугольная) и предметов, состоящих из комбинаций разных форм и линий (неваляшка, снеговик, цыпленок, тележка, вагончик и др.). Формирует у детей умение создавать несложные сюжетные композиции, повторяя изображение одного предмета (елочки на нашем участке, неваляшки гуляют) или изображая разнообразные предметы, насекомых и т. п. (в траве ползают жучки и червячки; колобок катится по дорожке и др.). Учит детей располагать изображения по всему листу.

Лепка. Педагог формирует у детей интерес к лепке. Закрепляет представления детей о свойствах глины, пластилина, пластической массы и способах лепки. Учит детей раскатывать комочки прямыми и круговыми движениями, соединять концы получившейся палочки, сплющивать шар, сминая его ладонями обеих рук. Педагог побуждает детей украшать

вылепленные предметы, используя палочку с заточенным концом; учит детей создавать предметы, состоящие из 2–3 частей, соединяя их путем прижимания друг к другу. Закрепляет у детей умение аккуратно пользоваться глиной, класть комочки и вылепленные предметы на дощечку. Учит детей лепить несложные предметы, состоящие из нескольких частей (неваляшка, цыпленок, пирамидка и др.). Педагог предлагает объединять вылепленные фигурки в коллективную композицию (неваляшки водят хоровод, яблоки лежат на тарелке и др.). Педагог воспитывает у детей способность радоваться от восприятия результата общей работы.

Аппликация. Педагог приобщает детей к искусству аппликации, формирует интерес к этому виду деятельности. Учит детей предварительно выкладывать (в определенной последовательности) на листе бумаги готовые детали разной формы, величины, цвета, составляя изображение (задуманное ребенком или заданное воспитателем), и наклеивать их. Педагог учит детей аккуратно пользоваться клеем: намазывать его кисточкой тонким слоем на обратную сторону наклеиваемой фигуры (на специально приготовленной клеенке); прикладывать стороной, намазанной клеем, к листу бумаги и плотно прижимать салфеткой. Педагог формирует у детей навык аккуратной работы. Учит детей создавать в аппликации на бумаге разной формы (квадрат, розета и др.) предметные и декоративные композиции из геометрических форм и природных материалов, повторяя и чередуя их по форме и цвету. Развивает у детей чувство ритма. Педагог закрепляет у детей знание формы предметов и их цвета.

Народное декоративно-прикладное искусство. Педагог приобщает детей к декоративной деятельности: учит украшать дымковскими узорами силуэты игрушек, вырезанных воспитателем (птичка, козлик, конь и др.), и разных предметов (блюдечко, рукавички).

Конструктивная деятельность. Педагог учит детей простейшему анализу созданных построек; вызывать чувство радости при удавшейся постройке. Учит детей располагать кирпичики, пластины вертикально (в ряд, по кругу, по периметру четырехугольника), ставить их плотно друг к другу, на определенном расстоянии (заборчик, ворота). Педагог побуждает детей к созданию вариантов конструкций, добавляя другие детали (на столбики ворот ставить трехгранные призмы, рядом со столбами — кубики и др.). Учит детей изменять постройки двумя способами: заменяя одни детали другими или надстраивая их в высоту, длину (низкая и высокая башенка, короткий и длинный поезд). Развивает у детей желание сооружать постройки по собственному замыслу. Продолжает учить детей обыгрывать постройки, объединять их по сюжету: дорожка и дома — улица; стол, стул, диван — мебель для кукол. Педагог приучает детей после игры аккуратно складывать детали в коробки.

Педагог знакомит детей со свойствами песка, снега, сооружая из них постройки.

Музыкальная деятельность:

Слушание. Педагог учит детей слушать музыкальное произведение до конца, понимать характер музыки, узнавать и определять, сколько частей в произведении; выражать свои впечатления после прослушивания словом, мимикой, жестом. Развивает у детей способность различать звуки по высоте в пределах октавы — септимы, замечать изменение в силе звучания мелодии (громко, тихо). Совершенствует у детей умение различать звучание музыкальных игрушек, детских музыкальных инструментов (музыкальный молоточек, шарманка, погремушка, барабан, бубен, металлофон и др.).

Пение. Педагог способствует развитию у детей певческих навыков: петь без напряжения в диапазоне ре (ми) — ля (си), в одном темпе со всеми, чисто и ясно произносить слова, передавать характер песни (весело, протяжно, ласково, напевно).

Песенное творчество. Педагог учит детей допевать мелодии колыбельных песен на слог «баю-баю» и веселых мелодий на слог «ля-ля». Способствует у детей формированию навыка сочинительства веселых и грустных мелодий по образцу.

Музыкально-ритмические движения. Педагог учит детей двигаться в соответствии с двухчастной формой музыки и силой ее звучания (громко, тихо); реагировать на начало звучания музыки и ее окончание. Совершенствует у детей навыки основных движений (ходьба и бег). Учит детей маршировать вместе со всеми и индивидуально, бегать легко, в умеренном и быстром темпе под музыку. Педагог улучшает качество исполнения танцевальных движений:

притопыванию попеременно двумя ногами и одной ногой. Развивает у детей умение кружиться в парах, выполнять прямой галоп, двигаться под музыку ритмично и согласно темпу и характеру музыкального произведения с предметами, игрушками и без них. Педагог способствует у детей развитию навыков выразительной и эмоциональной передачи игровых и сказочных образов: идет медведь, крадется кошка, бегают мышата, скачет зайка, ходит петушок, клюют зернышки цыплята, летают птички и т. д.

Педагог активизирует танцевально-игровое творчество детей. Поддерживает у детей самостоятельность в выполнении танцевальных движений под плясовые мелодии. Учит детей точности выполнения движений, передающие характер изображаемых животных.

Педагог поощряет детей в использовании песен, музыкально-ритмических движений, музыкальных игр в повседневной жизни и различных видах досуговой деятельности (праздниках, развлечениях и др.).

Игра на детских музыкальных инструментах. Педагог знакомит детей с некоторыми детскими музыкальными инструментами: дудочкой, металлофоном, колокольчиком, бубном, погремушкой, барабаном, а также их звучанием. Учит детей подыгрывать на детских ударных музыкальных инструментах. Формирует умение у детей сравнивать разные по звучанию детские музыкальные инструменты (предметы) в процессе манипулирования, звукоизвлечения.

Поощряет детей в самостоятельном экспериментировании со звуками в разных видах деятельности, исследовании качества музыкального звука: высоты, длительности, тембра.

Театрализованная деятельность. Педагог формирует у детей интерес к театрализованной деятельности, знакомит детей с различными видами театра (настольный, плоскостной, театр игрушек) и умением использовать их в самостоятельной игровой деятельности. Учит передавать песенные, танцевальные характеристики персонажей (ласковая кошечка, мишка косолапый, маленькая птичка и т.д.). Развивает диалогическую речь. Формирует умение использовать в игре различные шапочки, воротники, атрибуты. Педагог поощряет участие детей в играх-драматизациях, формирует умение следить за сюжетом.

Культурно-досуговая деятельность. Педагог организует культурно-досуговую деятельность детей по интересам, обеспечивая эмоциональное благополучие и отдых. Педагог учит детей организовывать свободное время с пользой. Развивает умение проявлять интерес к различным видам досуговой деятельности (рассматривание иллюстраций, рисование, пение и т.д.), создает атмосферу эмоционального благополучия. Побуждает к участию в развлечениях (играх-забавах, музыкальных рассказах, просмотрах настольного театра и т.д.). Формирует желание участвовать в праздниках. Педагог знакомит с культурой поведения в ходе праздничных мероприятий.

В результате, к концу 4 года жизни ребенок:

В приобщении к искусству: проявляет интерес и эмоциональную отзывчивость при восприятии различных видов искусства, на произведения народного и классического искусства; обращает внимание на красоту природы, окружающих предметов, объектов, явлений; знает элементарные средствами выразительности в разных видах искусства (цвет, звук, форма, движение, жесты); проявляет патриотическое отношение и чувства сопричастности к природе родного края, к семье в процессе музыкальной, изобразительной, театрализованной деятельности.

В изобразительной деятельности: проявляет интерес к занятиям изобразительной деятельностью; проявляет эмоциональную отзывчивость при восприятии иллюстраций, произведений народного декоративно-прикладного искусства, игрушек, объектов и явлений природы; проявляет интерес к наблюдению за предметами и явлениями окружающей действительности, способен передать в доступной форме (рисунок, лепка, аппликация и т.д.) свои эмоционально-эстетические переживания по поводу наблюдаемого предмета или явления окружающей действительности; узнает в иллюстрациях и в предметах народных промыслов изображения (люди, животные), различает некоторые предметы народных промыслов; радуется созданным им индивидуальным и коллективным работам.

В рисовании: знает и называет материалы, которыми можно рисовать; знает и называет цвета, определенные программой; знает названия народных игрушек (матрешка, дымковская

игрушка); изображает отдельные предметы, простые по композиции и незамысловатые по содержанию сюжеты; подбирает цвета, соответствующие изображаемым предметам; правильно пользуется карандашами, фломастерами, кистью и красками; проявляет эмоциональное отношение к процессу изобразительной деятельности и использованию ее результатов в разных игровых ситуациях.

В лепке: знает свойства пластических материалов (глины, пластилина, пластической массы), понимает, какие предметы можно из них вылепить; умеет отделять от большого куска глины небольшие комочки, раскатывает их прямыми и круговыми движениями ладоней; лепит различные предметы, состоящие из 1–3 частей, используя разнообразные приемы лепки.

В аппликации: создает изображения предметов из готовых фигур; украшает заготовки из бумаги разной формы; подбирает цвета, соответствующие изображаемым предметам и по собственному желанию; аккуратно использует материалы.

В конструктивной деятельности: воздвигает несложные постройки по образцу (из 2–3 частей) и по замыслу; занимается, не отрываясь, увлекательной деятельностью в течение 5 минут.

Ребенок принимает участие в создании как индивидуальных, так и совместных со взрослым и детьми композиций в рисунках, лепке, аппликации, конструировании. Обыгрывает постройки, лепной работы и включают их в игру.

В музыкальной деятельности: с интересом вслушивается в музыку, запоминает и узнает знакомые произведения; проявляет эмоциональную отзывчивость на музыку; проявляет первоначальные суждения о настроении музыки; различает танцевальный, песенный, маршевый метроритмы, передает их в движении; эмоционально откликается на характер песни, пляски; выразительно и музыкально исполняет несложные песни; активно участвует в музыкальной игре-драматизации, легко решает простые ролевые задачи, следит за развитием сюжета; активно проявляет себя в играх на исследование звука, в элементарном музицировании.

В театрализованной деятельности: проявляет интерес к театрализованной деятельности; проявляет положительные, доброжелательные, коллективные взаимоотношения; умеет сопровождать движение игрушки вокально или двигателью; придумывает диалоги действующих лиц в сказках; передает характерные особенности различных образов (кукла, зайчик, собачка и т.д.) с помощью слова, мимики, движения; использует в игре различные шапочки и атрибуты.

В культурно-досуговой деятельности: с интересом участвует в различных видах досуговой деятельности; проявляет активность в ходе развлечений; эмоционально откликается на участие в праздниках, получает удовольствие от взаимодействия со сверстниками.

Физическое развитие

Основные **задачи** образовательной деятельности в области физического развития: продолжать обогащать двигательный опыт ребенка разнообразными движениями, активизировать двигательную деятельность, обучая строевым упражнениям, основным движениям, общеразвивающим и спортивным упражнениям, музыкально-ритмическим упражнениям, подвижным играм; развивать психофизические качества, ориентировку в пространстве, координацию, равновесие, гибкость; формировать интерес и положительное отношение к физическим упражнениям, самостоятельность, умение согласовывать свои действия с движениями других детей; сохранять и укреплять здоровье ребенка средствами физического воспитания, закреплять культурно-гигиенические навыки и навыки самообслуживания, приобщать к здоровому образу жизни, формируя полезные привычки.

Содержание образовательной деятельности. Педагог формирует умение выполнять строевые упражнения, находить свое место при совместных построениях, передвижениях. Выполнять общеразвивающие, музыкально-ритмические упражнения. Создает условия для освоения основных движений и спортивных упражнений, организует подвижные игры, помогая детям выполнять движения естественно, согласованно, сохраняя равновесие. Формирует

умение слышать указания педагога, принимать исходное положение, реагировать на зрительный и звуковой сигналы, начинать и заканчивать движение по сигналу, соблюдать правила в подвижной игре.

Педагог продумывает и организует активный отдых, приобщает детей к здоровому образу жизни, к овладению элементарными нормами и правилами поведения в двигательной деятельности, формирует умения и навыки личной гигиены, воспитывает полезные для здоровья привычки.

Основная гимнастика (основные движения, строевые и общеразвивающие упражнения): в процессе обучения основным движениям педагог организует выполнение детьми разнообразных упражнений.

Ходьба: в заданном направлении, с переходом на бег, со сменой темпа, в колонне по одному, за направляющим, на носках, с высоким подниманием колена, в разных направлениях (по прямой, по кругу, обходя предметы, враспынную), с выполнением заданий (остановка, приседание, поворот и др.).

Упражнение в равновесии по прямой дорожке (ширина 15–20 см, длина 2–2,5 м.), приставным шагом, прямо и боком, по скамье, с перешагиванием через предметы, по наклонной доске (высота 30–35 см).

Бег: в заданном направлении (подгруппами и всей группой в течение 50–60 сек); с переходом на ходьбу, со сменой темпа; на носках, в колонне по одному, по дорожке (ширина 25–50 см, длина 5–6 м.); враспынную, по кругу, с выполнением заданий по сигналу (останавливаться, убежать от догоняющего, догонять убегающего и др.).

Ползание, лазанье: ползание на четвереньках по прямой (расстояние 6 м), между предметами, вокруг них; подлезание под препятствие (высота 50 см), не касаясь руками пола, пролезание в обруч; перелезание через скамью, под скамью, бревно, лазанье по гимнастической стенке (высота 1,5 м.) удобным способом.

Катание, бросание, ловля, метание: катание больших мячей (шарика) друг другу, между предметами, в воротца (ширина 50–60 см); метание на дальность правой и левой рукой, в горизонтальную цель, из положения стоя, двумя руками снизу, правой и левой рукой (расстояние 1,5–2 м), в вертикальную цель (высота центра мишени 1,2 м) правой и левой рукой (расстояние от 1–1,5 м, к концу года до 2–2,5 метров), принимая исходное положение; ловля мяча, брошенного воспитателем (расстояние 70–100 см), бросание мяча вверх, вниз, об пол (землю), ловля его (2–3 раза подряд).

Прыжки: на двух ногах на месте, толкаясь двумя ногами, с продвижением вперед (расстояние 2–3 м.); подпрыгивания вверх с касанием рукой предмета, находящегося на 15 см выше поднятой руки ребенка, перепрыгивание, через предметы (высота 5 см.), прыжки в длину с места на расстояние не менее 40 см., через линии, расположенные на одинаковом расстоянии друг от друга (4–6 линий, расстояние 15–20 см.), прыжки на двух ногах вокруг предметов, между ними.

Общеразвивающие упражнения: педагог выполняет вместе с детьми упражнения из разных исходных положений (стоя ноги прямо и врозь, руки в стороны и на пояс, сидя, лежа на спине, животе), с предметами (кубики двух цветов, флажки, кегли и др.), в том числе: поднимание и опускание прямых рук, отведение их в стороны, на пояс, за спину (одновременно, поочередно с предметами); поднимание над головой, наклоны из положения стоя и сидя; поднимание и опускание ног из положения лежа на спине; сгибание и разгибание ног в коленях (поочередно и вместе) из положения лежа на животе; перевороты со спины на живот и обратно; приседания, держась за опору и без нее, вынося руки вперед. Включает разученные упражнения в комплексы утренней гимнастики.

Музыкально-ритмические упражнения. Отдельные музыкально-ритмические упражнения педагог включает в содержание физкультурных занятий, различные формы активного отдыха и подвижные игры: ритмичная ходьба и бег под музыку по прямой и по кругу, держась за руки, на полупальцах, топающим шагом, вперед, приставным шагом прямо и боком; имитационные движения — разнообразные образно-игровые упражнения, раскрывающие понятный детям образ, настроение или состояние (веселый котенок, хитрая лиса, быстрая белка и т. д.);

поочередное выставление ноги вперед, пятку, притопывание одной ногой, приседания «пружинки», прямой галоп, кружение.

Строевые упражнения. Педагог предлагает детям следующие строевые упражнения:

построение в шеренгу, колонну по одному, круг по ориентирам с нахождением своего места в строю, повороты переступанием по показу, ориентиру.

Подвижные игры. Педагог развивает и поддерживает активность детей в процессе двигательной деятельности, организуя сюжетные и несюжетные подвижные игры, вводит различные игры с более сложными правилами и сменой движений. Воспитывает у детей умение соблюдать элементарные правила, слышать указания, согласовывать движения в ходе игры, ориентироваться в пространстве. Педагог предлагает разнообразные игры: с бегом на развитие скоростно-силовых качеств: «Бегите ко мне!», «Солнышко и дождик», «Кот и птенчики», «Мыши и кот», «Воробушки и автомобиль», «Кто быстрее до флажка!», «Найди свой цвет», «Лохматый пес», «Птички в гнездышках»; с прыжками на развитие силы и ловкости, равновесия: «По ровненькой дорожке шагают наши ножки», «Поймай комарика», «Воробушки и кот», «С кочки на кочку»; с подлезанием и лазаньем на развитие силы, выносливости: «Наседка и цыплята», «Мыши в кладовой», «Кролики»; с бросанием и ловлей на развитие ловкости, меткости: «Кто бросит дальше мешочек», «Попади в круг», «Сбей кеглю», на ориентировку в пространстве. «Найди свое место», «Угадай, кто кричит», «Найди, что спрятано».

*Спортивные упражнения.*¹ Педагог обучает детей спортивным упражнениям на прогулке или во время физкультурных занятий на свежем воздухе. Катание на санках, лыжах, велосипеде может быть организовано в самостоятельной двигательной деятельности в зависимости от имеющихся условий.

Катание на санках: по прямой дорожке игрушек, друг друга, с невысокой горки.

Ходьба на лыжах: по прямой, ровной лыжне ступающим и скользящим шагом; повороты на лыжах переступанием.

Катание на трехколесном велосипеде: по прямой, по кругу, с поворотами направо, налево.

Плавание: погружение в воду, ходьба и бег в воде прямо и по кругу, игры с плавающими игрушками в воде.

Формирование основ здорового образа жизни. Педагог поддерживает стремление ребенка самостоятельно ухаживать за собой, соблюдать порядок и чистоту, ухаживать за своими вещами и игрушками; формирует первичные представления о роли чистоты, аккуратности для сохранения здоровья, напоминает о необходимости соблюдения правил безопасности в двигательной деятельности (бегать, не наталкиваясь друг на друга, не толкать товарища, не нарушать правила).

Активный отдых:

Физкультурные досуги. Досуг проводится 1–2 раза в месяц во второй половине дня на свежем воздухе, продолжительность 20–25 минут. Содержание составляют сюжетные подвижные игры и игровые упражнения, игры-забавы, аттракционы, хороводы, игры с пением, музыкально-ритмические упражнения.

День здоровья. В этот день проводятся подвижные игры на свежем воздухе, досуги, возможен выход за пределы участка детского сада, самостоятельную игровую деятельность, развлечения.

В результате, к концу 4 года жизни, ребенок ориентируется в пространстве по зрительным и звуковым ориентирам, при совместных построениях и выполнении основных движений, в подвижных играх; по показу педагога принимает исходное положение, более уверенно выполняет движения, сохраняет равновесие при выполнении физических упражнений, музыкально-ритмических движений, реагирует на сигналы, переключается с одного движения на другое, выполняет общеразвивающие и музыкально-ритмические упражнения; осваивает спортивные упражнения; проявляет положительное отношение к физическим упражнениям, стремится к самостоятельности в двигательной деятельности,

¹ Проводятся при наличии соответствующих условий

избирателен по отношению к некоторым двигательным действиям и подвижным играм, знает правила в подвижных играх, стремится к выполнению ведущих ролей в игре; понимает необходимость соблюдения чистоты и гигиены для здоровья, имеет сформированные полезные привычки, знает основные правила безопасного поведения в двигательной деятельности.

Описание образовательной деятельности в соответствии с направлениями развития ребенка, представленными в пяти образовательных областях в части, формируемой участниками образовательных отношений

Социально-коммуникативное развитие

В компонент ДОУ включено использование в работе педагогов с детьми: хороводные игры в утренний отрезок времени; ежедневные «Разговорные минутки» общения перед завтраком, когда нужно настраиваться на тему дня, после дневной прогулки, перед сном, когда детям необходимо успокоиться; вечером, после вечерней прогулки, в форме рефлексии обсуждения с детьми наиболее важных моментов прошедшего дня; ознакомление с культурными растениями, посадка, выращивание и уход за ними на групповой грядке.

Познавательное развитие

В компонент ДОУ включено использование в работе педагогов с детьми ознакомление детей с обитателями аквариума: знакомство с экзотическими аквариумными рыбами и растениями, уход за ними, организация детской исследовательской деятельности в групповых лабораториях.

Речевое развитие

В компонент ДОУ включено использование в работе педагогов с детьми технология «Синквейн»; составление рассказа и заучивание стихов при помощи мнемосхем.

Художественно-эстетическое развитие

В компонент ДОУ включено использование в работе педагогов с детьми: исполнительское искусство в певческих детских ансамблях, в том числе народное; ознакомление с проектированием и строительством разнообразных зданий и сооружений, знакомство с архитектурными стилями

Физическое развитие.

В компонент ДОУ включено использование в работе педагогов с детьми степ-аэробики, тренажеров.

2.3. Вариативные формы, способы, методы и средств реализации ОП ДО.

Формы реализации ОП ДО в соответствии с видом детской деятельности и возрастными особенностями детей

ДО может быть получено в ДОУ, а также вне ее – в форме семейного образования. Форма получения ДО определяется родителями (законными представителями) несовершеннолетнего обучающегося. При выборе родителями (законными представителями) несовершеннолетнего обучающегося формы получения дошкольного образования учитывается мнение ребенка.

ДОУ может использовать сетевую форму реализации образовательных программ ДО и (или) отдельных компонентов, предусмотренных образовательными программами. Сетевая форма обеспечивает возможность освоения обучающимися образовательных программ ДО с использованием ресурсов нескольких организаций, осуществляющих образовательную деятельность, а также с использованием ресурсов иных организаций (организации культуры, физкультуры и спорта и другие организации, обладающие ресурсами, необходимыми для осуществления образовательной деятельности по соответствующим образовательным программам), с которыми устанавливаются договорные отношения.

При реализации образовательных программ дошкольного образования могут использоваться различные образовательные технологии, в том числе дистанционные образовательные технологии, электронное обучение, исключая образовательные технологии, которые могут нанести вред здоровью детей. Применение электронного обучения, дистанционных образовательных технологий, а также работа с электронными средствами

обучения при реализации Программы должны осуществляться в соответствии с требованиями СанПиН 2.4.3648-20 и СанПиН 1.2.3685-21.

Формы, способы, методы и средства реализации ОП ДО педагог определяет самостоятельно в соответствии с задачами воспитания и обучения, возрастными и индивидуальными особенностями детей, спецификой их образовательных потребностей и интересов. Существенное значение имеют сформировавшиеся у педагога практики воспитания и обучения детей, оценка результативности форм, методов, средств образовательной деятельности применительно к конкретной возрастной группе детей.

Согласно ФГОС ДО педагог может использовать следующие **формы** реализации ОП ДО в соответствии с видом детской деятельности и возрастными особенностями детей:

- в младенческом возрасте (2 месяца – 1 год) непосредственное эмоциональное общение со взрослым; двигательная деятельность (пространственно-предметные перемещения, хватание, ползание, ходьба, тактильно-двигательные игры); предметно-манипулятивная деятельность (орудийные и соотносящие действия с предметами); речевая (слушание и понимание речи взрослого, гуление, лепет и первые слова); элементарная музыкальная деятельность (слушание музыки, танцевальные движения на основе подражания, музыкальные игры);

- в раннем возрасте (1 год – 3 года) предметная деятельность (орудийно-предметные действия – ест ложкой, пьет из кружки и др.); экспериментирование с материалами и веществами (песок, вода, тесто и др.); ситуативно-деловое общение со взрослым и эмоционально-практическое со сверстниками под руководством взрослого; двигательная деятельность (основные движения, общеразвивающие упражнения, простые подвижные игры); игровая деятельность (отобразительная и сюжетно-отобразительная игра, игры с дидактическими игрушками); речевая (понимание речи взрослого, слушание и понимание стихов, активная речь); изобразительная деятельность (рисование, лепка) и конструирование из мелкого и крупного строительного материала; самообслуживание и элементарные трудовые действия (убирает игрушки, подметает веником, поливает цветы из лейки и др.); музыкальная деятельность (слушание музыки и исполнительство, музыкально-ритмические движения).

- в дошкольном возрасте (3 года – 8 лет) игровая деятельность (сюжетно-ролевая, театрализованная, режиссерская, строительно-конструктивная, дидактическая, подвижная и др.); общение со взрослым (ситуативно-деловое, внеситуативно-познавательное, внеситуативно-личностное) и сверстниками (ситуативно-деловое, внеситуативно-деловое); речевая деятельность (слушание речи взрослого и сверстников, активная диалогическая и монологическая речь); познавательно-исследовательская деятельность и экспериментирование; изобразительная деятельность (рисование, лепка, аппликация) и конструирование из разных материалов по образцу, условию и замыслу ребенка; двигательная деятельность (основные виды движений, общеразвивающие и спортивные упражнения, подвижные и элементы спортивных игр и др.); элементарная трудовая деятельность (самообслуживание, хозяйственно-бытовой труд, труд в природе, ручной труд); музыкальная деятельность (слушание и понимание музыкальных произведений, пение, музыкально-ритмические движения, игра на детских музыкальных инструментах).

Для достижения задач воспитания в ходе реализации ОП ДО педагог может использовать следующие **методы**: организации опыта поведения и деятельности (приучение к положительным формам общественного поведения, упражнение, воспитывающие ситуации, игровые методы); осознания детьми опыта поведения и деятельности (рассказ на моральные темы, разъяснение норм и правил поведения, чтение художественной литературы, этические беседы, обсуждение поступков и жизненных ситуаций, личный пример); мотивации опыта поведения и деятельности (поощрение, методы развития эмоций, игры, соревнования, проектные методы). При организации обучения целесообразно дополнять традиционные методы (словесные, наглядные, практические) методами, в основу которых положен характер познавательной деятельности детей: информационно-рецептивный метод – предъявление информации, организация действий ребёнка с объектом изучения (распознающее наблюдение, рассматривание картин, демонстрация кино- и диафильмов, просмотр компьютерных

презентаций, рассказы педагога или детей, чтение); репродуктивный метод – создание условий для воспроизведения представлений и способов деятельности, руководство их выполнением (упражнения на основе образца педагога, беседа, составление рассказов с опорой на предметную или предметно-схематическую модель); метод проблемного изложения – постановка проблемы и раскрытие пути её решения в процессе организации опытов, наблюдений; эвристический метод (частично-поисковый) – проблемная задача делится на части – проблемы, в решении которых принимают участие дети (применение представлений в новых условиях); исследовательский метод – составление и предъявление проблемных ситуаций, ситуаций для экспериментирования и опытов (творческие задания, опыты, экспериментирование).

Для решения задач воспитания и обучения широко применяется метод проектов. Он способствует развитию у детей исследовательской активности, познавательных интересов, коммуникативных и творческих способностей, навыков сотрудничества и др. Выполняя совместные проекты, дети получают представления о своих возможностях, умениях, потребностях. Осуществляя выбор методов воспитания и обучения, педагог учитывает возрастные и личностные особенности детей, педагогический потенциал каждого метода, условия его применения, реализуемые цели и задачи, прогнозирует возможные результаты.

Для решения задач воспитания и обучения целесообразно использовать комплекс методов. При реализации ОП ДО педагог может использовать различные средства, представленные совокупностью материальных и идеальных объектов: демонстрационные и раздаточные; визуальные, аудиальные, аудиовизуальные; естественные и искусственные; реальные и виртуальные.

Данные средства используются для развития следующих **видов деятельности детей**: двигательной (оборудование для ходьбы, бега, ползания, лазанья, прыгания, занятий с мячом и др.); предметной (образные и дидактические игрушки, реальные предметы и др.); игровой (игры, игрушки, игровое оборудование и др.); коммуникативной (дидактический материал, предметы, игрушки, видеофильмы и др.); познавательно-исследовательской и экспериментирования (натуральные предметы и оборудование для исследования и образно-символический материал, в том числе макеты, плакаты, модели, схемы и др.); чтения художественной литературы (книги для детского чтения, в том числе аудиокниги, иллюстративный материал); трудовой (оборудование и инвентарь для всех видов труда); продуктивной (оборудование и материалы для лепки, аппликации, рисования и конструирования); музыкальной (детские музыкальные инструменты, дидактический материал и др.).

ДОУ самостоятельно определяет средства воспитания и обучения, в том числе технические, соответствующие материалы (в том числе расходные), игровое, спортивное, оздоровительное оборудование, инвентарь, необходимые для реализации ОП ДО. Вариативность форм, методов и средств реализации ОП ДО зависит не только от учета возрастных особенностей обучающихся, их индивидуальных и особых образовательных потребностей, но и от личных интересов, мотивов, ожиданий, желаний детей. Важное значение имеет признание приоритетной субъективной позиции ребенка в образовательном процессе. При выборе форм, методов, средств реализации ОП ДО педагог учитывает субъектные проявления ребенка в деятельности: интерес к миру и культуре; избирательное отношение к социокультурным объектам и разным видам деятельности; инициативность и желание заниматься той или иной деятельностью; самостоятельность в выборе и осуществлении деятельности; творчество в интерпретации объектов культуры и создании продуктов деятельности. Выбор педагогом педагогически обоснованных форм, методов, средств реализации ОП ДО, адекватных образовательным потребностям и предпочтениям детей, их соотношение и интеграция при решении задач воспитания и обучения обеспечивает их вариативность.

Воспитательно-образовательный процесс может быть условно подразделен на: образовательную деятельность, осуществляемую в процессе организации различных видов детской деятельности (игровой, коммуникативной, трудовой, познавательно-

исследовательской, продуктивной, музыкально-художественной, чтения) (далее по тексту – «организованная образовательная деятельность»); образовательную деятельность, осуществляемую в ходе режимных моментов; самостоятельную деятельность детей; взаимодействие с семьями детей по реализации ОП ДО.

Построение образовательного процесса должно основываться на адекватных возрасту формах работы с детьми. Выбор форм работы осуществляется педагогом самостоятельно и зависит от контингента воспитанников, оснащенности дошкольного учреждения, культурных и региональных особенностей, специфики дошкольного учреждения, от опыта и творческого подхода педагога. В работе с детьми младшего дошкольного возраста используются преимущественно игровые, сюжетные и интегрированные формы образовательной деятельности. Обучение происходит опосредованно, в процессе увлекательной для малышей деятельности.

В старшем дошкольном возрасте (старшая и подготовительная к школе группы) выделяется время для занятий учебно-тренирующего характера. В практике используются разнообразные формы работы с детьми.

Вариативность форм, методов и средств, используемых в организации, образовательного процесса с воспитанниками зависит от:

- возрастных особенностей воспитанников;
- их индивидуальных и особых образовательных потребностей;
- личных интересов, мотивов, ожиданий, желаний детей;
- степени организации деятельности воспитанников (непосредственно образовательная деятельность, деятельность в режимных моментах, свободная деятельность детей).

Согласно ФГОС ДО педагоги учреждения используют различные формы реализации Федеральной образовательной программы в соответствии с видом детской деятельности и возрастными особенностями детей.

Формы работы	
2 месяца - 1 год	1 год - 3 года
<p><i>*В младенческом возрасте непосредственное эмоциональное общение со взрослым</i></p> <ul style="list-style-type: none"> ❖ двигательная деятельность (пространственно-предметные перемещения, хватание, ползание, ходьба, тактильно-двигательные игры); ❖ предметно-манипулятивная деятельность (орудийные и соотносящие действия с предметами); речевая (слушание и понимание речи взрослого, гуление, лепет и первые слова); элементарная музыкальная деятельность (слушание музыки, танцевальные движения на основе подражания, музыкальные игры) 	<ul style="list-style-type: none"> ❖ предметная деятельность (орудийно-предметные действия - ест ложкой, пьет из кружки и другое); ❖ экспериментирование с материалами и веществами (песок, вода, тесто и другие); ❖ ситуативно-деловое общение со взрослым и эмоционально-практическое со сверстниками под руководством взрослого; ❖ двигательная деятельность (основные движения, общеразвивающие упражнения, простые подвижные игры); ❖ игровая деятельность (отобразительная и сюжетно-отобразительная игра, игры с дидактическими игрушками); ❖ речевая (понимание речи взрослого, слушание и понимание стихов, активная речь); ❖ изобразительная деятельность (рисование, лепка) и конструирование из мелкого и крупного строительного материала; ❖ самообслуживание и элементарные трудовые действия (убирает игрушки, подметает веником, поливает цветы из лейки и другое); музыкальная деятельность (слушание музыки)
3 года - 8 лет	

- ❖ игровая деятельность (сюжетно-ролевая, театрализованная, режиссерская, строительно-конструктивная, дидактическая, подвижная и другие);
- ❖ общение со взрослым (ситуативно-деловое, внеситуативно-познавательное, внеситуативно-личностное) и сверстниками (ситуативно-деловое, внеситуативно-деловое);
- ❖ речевая деятельность (слушание речи взрослого и сверстников, активная диалогическая и монологическая речь);
- ❖ познавательно-исследовательская деятельность и экспериментирование; изобразительная деятельность (рисование, лепка, аппликация) и конструирование из разных материалов по образцу, условию и замыслу ребенка;
- ❖ двигательная деятельность (основные виды движений, общеразвивающие и спортивные упражнения, подвижные и элементы спортивных игр и другие);
- ❖ элементарная трудовая деятельность (самообслуживание, хозяйственно-бытовой труд, труд в природе, ручной труд);
- ❖ музыкальная деятельность (слушание и понимание музыкальных произведений, пение, музыкально-ритмические движения, игра на детских музыкальных инструментах).

<i>Младший дошкольный возраст</i>	<i>Старший дошкольный возраст</i>
<i>Социально-коммуникативное развитие</i>	
<ul style="list-style-type: none"> ❖ Игровое упражнение ❖ Индивидуальная игра ❖ Совместная с воспитателем игра ❖ Совместная со сверстниками игра (парная, в малой группе) ❖ Свободная игра ❖ Чтение ❖ Беседа ❖ Наблюдение ❖ Рассматривание ❖ Чтение ❖ Педагогическая ситуация ❖ Праздник ❖ Экскурсия ❖ Ситуация морального выбора ❖ Поручение ❖ Дежурство ❖ Утренний круг 	<ul style="list-style-type: none"> ❖ Индивидуальная игра ❖ Совместная с воспитателем игра ❖ Совместная со сверстниками игра ❖ Свободная игра ❖ Чтение ❖ Беседа ❖ Наблюдение ❖ Педагогическая ситуация. ❖ Экскурсия ❖ Ситуация морального выбора. ❖ Проектная деятельность ❖ Интегративная деятельность ❖ Праздник ❖ Совместные действия ❖ Рассматривание ❖ Проектная деятельность ❖ Просмотр и анализ мультфильмов, видеофильмов, телепередач. ❖ Экспериментирование ❖ Поручение и задание ❖ Дежурство ❖ Совместная деятельность взрослого и детей тематического характера ❖ Образовательное событие
<i>Познавательное развитие</i>	
<ul style="list-style-type: none"> ❖ Рассматривание ❖ Наблюдение ❖ Игра-экспериментирование. 	<ul style="list-style-type: none"> ❖ Создание коллекций ❖ Проектная деятельность ❖ Исследовательская деятельность

<ul style="list-style-type: none"> ❖ Исследовательская деятельность ❖ Конструирование ❖ Развивающая игра ❖ Экскурсия ❖ Ситуативный разговор ❖ Рассказ ❖ Интегративная деятельность ❖ Беседа ❖ Проблемная ситуация 	<ul style="list-style-type: none"> ❖ Конструирование ❖ Экспериментирование ❖ Развивающая игра ❖ Наблюдение ❖ Проблемная ситуация ❖ Рассказ ❖ Беседа ❖ Интегративная деятельность ❖ Экскурсии ❖ Коллекционирование ❖ Моделирование ❖ Реализация проекта ❖ Игры с правилами
<i>Речевое развитие</i>	
<ul style="list-style-type: none"> ❖ Рассматривание ❖ Игровая ситуация ❖ Дидактическая игра ❖ Ситуация общения ❖ Беседа (в том числе в процессе наблюдения за объектами природы, трудом взрослых). ❖ Интегративная деятельность ❖ Хороводная игра с пением ❖ Игра-драматизация ❖ Чтение ❖ Обсуждение ❖ Рассказ ❖ Игра 	<ul style="list-style-type: none"> ❖ Чтение. ❖ Беседа ❖ Рассматривание ❖ Решение проблемных ситуаций. ❖ Разговор с детьми ❖ Игра ❖ Проектная деятельность ❖ Создание коллекций ❖ Интегративная деятельность ❖ Обсуждение ❖ Рассказ ❖ Инсценирование ❖ Ситуативный разговор с детьми ❖ Сочинение загадок ❖ Проблемная ситуация ❖ Использование различных видов театра
<i>Художественно-эстетическое развитие</i>	
<ul style="list-style-type: none"> ❖ Рассматривание эстетически привлекательных предметов ❖ Игра ❖ Организация выставок ❖ Изготовление украшений ❖ Слушание соответствующей возрасту народной, классической, детской музыки ❖ Экспериментирование со звуками ❖ Музыкально-дидактическая игра ❖ Разучивание музыкальных игр и танцев ❖ Совместное пение 	<ul style="list-style-type: none"> ❖ Изготовление украшений для группового помещения к праздникам, предметов для игры, сувениров, предметов для познавательно-исследовательской деятельности. ❖ Создание макетов, коллекций и их оформление ❖ Рассматривание эстетически привлекательных предметов ❖ Игра ❖ Организация выставок ❖ Слушание соответствующей возрасту народной, классической, детской музыки ❖ Музыкально - дидактическая игра ❖ Беседа интегративного характера, элементарного музыковедческого содержания) ❖ Интегративная деятельность ❖ Совместное и индивидуальное музыкальное исполнение ❖ Музыкальное упражнение ❖ Попевка, распевка

	<ul style="list-style-type: none"> ❖ Двигательный, танцевальный этюд ❖ Танец ❖ Творческое задание ❖ Концерт - импровизация ❖ Музыкальная сюжетная игра 	пластический
Физическое развитие		
<ul style="list-style-type: none"> ❖ Игровая беседа с элементами движений ❖ Игра ❖ Утренняя гимнастика ❖ Интегративная деятельность ❖ Упражнения ❖ Экспериментирование ❖ Ситуативный разговор ❖ Беседа ❖ Рассказ ❖ Чтение ❖ Проблемная ситуация 	<ul style="list-style-type: none"> ❖ Физкультурное занятие ❖ Утренняя гимнастика ❖ Игра ❖ Беседа ❖ Рассказ ❖ Чтение ❖ Рассматривание ❖ Интегративная деятельность ❖ Контрольно-диагностическая деятельность ❖ Спортивные и физкультурные досуги ❖ Спортивные состязания ❖ Совместная деятельность взрослого и детей тематического характера ❖ Проектная деятельность ❖ Проблемная ситуация 	

Формы образовательной деятельности в режимных моментах

Совместные с педагогом коллективные игры	Педагог выступает в качестве носителя игрового опыта, предлагает детям образцы исполнения различных ролей, обучает режиссёрской игре, позволяющей проживать любую воображаемую ситуацию
Дежурство, хозяйственно-бытовой труд	Самостоятельная деятельность в рамках выполнения поручений, соблюдение принятых в коллективе правил и обязанностей, формирование полезных навыков и привычек
Мероприятия, связанные с организованной двигательной деятельностью, и закалывающие мероприятия	Оптимизация двигательной деятельности, формирование привычки к здоровому образу жизни
Самообслуживание	Формирование навыков самообслуживания, самоконтроль, труд ребёнка, направленный на уход за самим собой, включающий комплекс культурно-гигиенических навыков
Природоохранный труд	Развивает наблюдательность, бережное и ответственное отношение к природе и всему живому (садоводство, уход за растениями в уголке живой природы и др.)
Чтение художественной литературы	Способность к сопереживанию, восприятию произведения, постижение его идейно-духовной сущности, видение его как произведения искусства, отображающего действительность

Различные образовательные области ОП ДО интегрируются с другими направлениями развития по формам взаимодействия с детьми. В зависимости от возрастных и индивидуальных особенностей детей в образовательной деятельности используются индивидуальная и коллективная работа, групповая, подгрупповая, в парах.

В ДОУ широко используются технологии проектной деятельности, технологии исследовательской деятельности, информационно - коммуникативные технологии.

2.4. Методы для достижения задач воспитания в ходе реализации ОП ДО

Осуществляя выбор методов воспитания и обучения, педагоги ДОУ учитывают возрастные и личностные особенности детей, педагогический потенциал каждого метода, условия его применения, реализуемые цели и задачи, прогнозируют возможные результаты. Для решения задач воспитания и обучения целесообразно использовать комплекс методов.

Методы работы	
Метод	Содержание
Организации опыта поведения и деятельности	Приучение к положительным формам общественного поведения, упражнение, воспитывающие ситуации, игровые методы
Осознания детьми опыта поведения и деятельности	Рассказ на моральные темы, разъяснение норм и правил и поведения, чтение художественной литературы, этические беседы, обсуждение поступков и жизненных ситуаций, личный пример
Мотивации опыта поведения и деятельности	Поощрение, методы развития эмоций, игры, и соревнования, проектные методы
Методы, в основу которых положен характер познавательной деятельности детей:	
Информационно-рецептивный метод	Предъявляется информация, организуются действия ребенка с объектом изучения (распознающее наблюдение, рассматривание картин, демонстрация кино- и диафильмов, просмотр компьютерных презентаций, рассказы педагога или детей, чтение
Репродуктивный метод	Предполагает создание условий для воспроизведения представлений и способов деятельности, руководство их выполнением (упражнения на основе образца педагога, беседа, составление рассказов с опорой на предметную или предметно-схематическую модель);
Метод проблемного изложения	Представляет собой постановку проблемы и раскрытие пути ее решения в процессе организации опытов, наблюдений
Эвристический метод (Частично-поисковый)	Проблемная задача делится на части - проблемы, в решении которых принимают участие дети (применение представлений в новых условиях);
Исследовательский метод	Включает составление и предъявление проблемных ситуаций, ситуаций для экспериментирования и опытов (творческие задания, опыты, экспериментирование). Для решения задач воспитания и обучения широко применяется метод проектов. Он способствует развитию у детей исследовательской активности, познавательных интересов, коммуникативных и творческих способностей, навыков сотрудничества и другое. Выполняя

	совместные проекты, дети получают представления о своих возможностях, умениях, потребностях
--	---

2.5. Используемые средства при реализации ОП ДО

ДОУ самостоятельно определяет средства воспитания и обучения, в том числе технические, соответствующие материалы (в том числе расходные), игровое, спортивное, оздоровительное оборудование, инвентарь, необходимые для реализации ОП ДО

Средства реализации ОП ДО	
2 месяца - 8 лет	
Средства, используемые для развития следующих видов деятельности детей	
Двигательные	Оборудование для ходьбы, бега, ползания, лазанья, прыгания, занятий с мячом и другое
Предметные	Образные и дидактические игрушки, реальные предметы и другое
Игровые	игры, игрушки, игровое оборудование и другое
Коммуникативные	Дидактический материал, предметы, игрушки, видеофильмы и другое
Познавательно-исследовательские и экспериментирование	Натуральные предметы и оборудование для исследования и образно-символический материал, в том числе макеты, плакаты, модели, схемы и другое
Чтения художественной литературы	Книги для детского чтения, в том числе аудиокниги, иллюстративный материал
Трудовые	Оборудование и инвентарь для всех видов труда
Продуктивные	Оборудование и материалы для лепки, аппликации, рисования и конструирования
Музыкальные	Детские музыкальные инструменты, дидактический материал и другое

Технологии проектной деятельности

Этапы в развитии проектной деятельности:

1. *Подражательско-исполнительский*, реализация которого возможна с детьми трех с половиной — пяти лет. На этом этапе дети участвуют в проекте «из вторых ролей», выполняют действия по прямому предложению взрослого или путем подражания ему, что не противоречит природе маленького ребенка.

2. *Общеразвивающий* он характерен для детей пяти-шести лет, которые уже имеют опыт разнообразной совместной деятельности, могут согласовывать действия, оказывать друг другу помощь. Ребенок уже реже обращается ко взрослому с просьбами, активнее организует совместную деятельность со сверстниками. У детей развиваются самоконтроль и самооценка, они способны достаточно объективно оценивать как собственные поступки

так и поступки сверстников. В этом возрасте дети принимают проблему, уточняют цель, способны выбрать необходимые средства для достижения результата деятельности. Они не только проявляют готовность участвовать в проектах, предложенных взрослым, но и самостоятельно находят проблемы, являющиеся отправной точкой творческих, исследовательских, опытно-ориентировочных проектов.

3. *Творческий*, он характерен для детей шести-семи лет. Взрослому очень важно на этом этапе развивать и поддерживать творческую активность детей, создавать условия для самостоятельного определения детьми цели и содержания предстоящей деятельности, выбора способов работы над проектом и возможности организовать ее последовательность.

Технологии исследовательской деятельности

Этапы становления исследовательской деятельности:

- ориентировка (выделение предметной области осуществления исследования);
- проблематизация (определение способов и средств проведения исследования);
- планирование (формулировка последовательных задач исследования, распределение последовательности действий для осуществления исследовательского поиска);
- эмпирия (сбор эмпирического материала, постановка и проведение исследования, первичная систематизация полученных данных);
- анализ (обобщение, сравнение, анализ, интерпретация данных).

Алгоритм действий

1. Выявление проблемы, которую можно исследовать и которую хотелось бы разрешить (в переводе с древнегреческого слово *problems* означает «задача», «преграда», «трудность»). Главное качество любого исследователя — уметь отыскать что-то необычное в обычном, увидеть сложности и противоречия там, где другим все кажется привычным, ясным и простым. Настоящему исследователю надо уметь задавать себе вопросы и находить неожиданное, удивительное в самом простом и привычном.

2. Выбор темы исследования. Выбирая тему, следует иметь в виду, что можно провести исследование, а можно заняться проектированием. Принципиальное отличие исследования от проектирования состоит в том, что исследование — процесс бескорыстного поиска неизвестного, новых знаний (человек стремится к знанию, часто не зная, что принесет ему сделанное открытие и как можно будет на практике использовать полученные сведения), а проект — это всегда решение какой-то практической задачи (человек, реализующий проект, решает реальную проблему).

3. Определение цели исследования (нахождение ответа на вопрос о том, зачем проводится исследование). Примерные формулировки целей исследования обычно начинаются со слов «выявить», «изучить», «определить». Примерные формулировки целей проектов обычно начинаются словами «разработать», «создать», «выполнить».

4. Определение задач исследования (основных шагов направления исследования). Некоторые ученые убеждены, что формулировать цель и задачи собственного исследования до того, как оно завершено, не только бесполезно, но даже вредно и опасно. Ясная формулировка делает предсказуемым процесс и лишает его черт творческого поиска, а исследователя — права импровизировать.

5. Выдвижение гипотезы (предположения, догадки, недоказанной логически и не подтвержденной опытом). Гипотеза — это попытка предвидения событий. Важно научиться вырабатывать гипотезы по принципу «Чем больше, тем лучше» (гипотезы дают возможность увидеть проблему в другом свете, посмотреть на ситуацию с другой стороны).

6. Составление предварительного плана исследования. Для того чтобы составить план исследования, надо ответить на вопрос «Как мы можем узнать что-то новое о том, что исследуем?». Список возможных путей и методов исследования в данном случае: подумать самому; прочитать книги о том, что исследуешь; посмотреть видеофильмы по этой проблеме; обратиться к компьютеру; спросить у других людей; понаблюдать; провести эксперимент.

7. Провести эксперимент (опыт), наблюдение, проверить гипотезы, сделать выводы.

8. Указать пути дальнейшего изучения проблемы. Для настоящего творца завершение одной работы — это не просто окончание исследования, а начало решения следующей.

Информационно - коммуникативные технологии

В ДОУ применяются информационно-коммуникационные технологии с использованием мультимедийных презентации, которые дают возможность педагогу выстроить объяснение с использованием видеофрагментов.

Основные требования при проведении занятий с использованием компьютеров:

- ✓ образовательная деятельность должна быть четко организована и включать многократное переключение внимания детей на другой вид деятельности;
- ✓ на образовательной деятельности дети должны не просто получить какую-то информацию, а выработать определенный навык работы с ней или получить конечный продукт (продукт должен быть получен за одно занятие, без переноса части работы, так как у детей происходит ослабление мотивации в процессе длительной работы);
- ✓ перед образовательной деятельностью должна быть проведена специализированная подготовка — социально-ориентированная мотивация действий ребенка.

Основной образовательной единицей педагогического процесса **в младшем возрасте** является игровая образовательная ситуация, т.е. такая форма совместной деятельности педагога и детей, которая планируется и организуется педагогом с целью решения определенных задач развития и воспитания с учетом возрастных особенностей и интересов детей. Планируя развивающую ситуацию, воспитатель согласовывает содержание разных разделов программы, добивается комплексности, взаимосвязи образовательных областей.

Игровая мотивация активно используется воспитателем и в организации деятельности **детей среднего возраста**. Все виды образовательных ситуаций проходят либо в форме игры, либо составлены из игровых приемов и действий. В силу особенностей наглядно-образного мышления дошкольника средней группы, предпочтение отдается наглядным, игровым и практическим методам, слова педагога сопровождаются разнообразными формами наглядности и практической деятельностью детей.

Воспитатели **старшей и подготовительной групп** решают задачи становления основных компонентов школьной готовности: развития стремления к школьному обучению, самостоятельности и инициативы, коммуникативных умений, познавательной активности и общего кругозора, воображения и творчества, социально-ценностных ориентаций, укрепления здоровья будущих школьников.

Основной формой организованной детской деятельности в этом возрасте являются образовательные ситуации, позволяющие формировать предпосылки учебной деятельности как умение действовать по правилу, замыслу, образцу, ориентироваться на способ действия, контрольно-оценочные умения.

Развивающие ситуации способствуют развитию ребёнка, где ему предоставляются материалы для анализа, исследования, понимания причин, использования правил, проектирования, переработки информации, осмысления полученных сведений и их практического применения в жизни. У каждого ребёнка проявляются возможности обсуждать, действовать, отображать и дополнять.

Исходная ситуация может быть похожа на знакомство с каким-то объектом, а может создаваться на основе каких-то событий, праздника, рассматривания иллюстраций и чтения книги. В каждой ситуации интегрируются разные задачи в зависимости от возрастных и индивидуальных особенностей и виды деятельности с включением самостоятельной деятельности детей.

2.6. Особенности образовательной деятельности разных видов и культурных практик образовательная деятельность в ДОУ включает:

- образовательную деятельность, осуществляемую в процессе организации различных видов детской деятельности;
- образовательную деятельность, осуществляемую в ходе режимных процессов;
- самостоятельную деятельность детей;
- взаимодействие с семьями детей по реализации образовательной программы ДОУ.

Образовательная деятельность организуется как совместная деятельность педагога и детей, самостоятельная деятельность детей. В зависимости от решаемых образовательных задач, желаний детей, их образовательных потребностей, педагог может выбрать один или несколько вариантов совместной деятельности:

- совместная деятельность педагога с ребенком, где, взаимодействуя с ребенком, он выполняет функции педагога:

- обучает ребенка чему-то новому;
 - совместная деятельность ребенка с педагогом, при которой ребенок и педагог – равноправные партнеры;
 - совместная деятельность группы детей под руководством педагога, который на правах участника деятельности на всех этапах ее выполнения (от планирования до завершения) направляет совместную деятельность группы детей;
 - совместная деятельность детей со сверстниками без участия педагога, но по его заданию.
- Педагог в этой ситуации не является участником деятельности, но выступает в роли ее организатора, ставящего задачу группе детей, тем самым, актуализируя лидерские ресурсы самих детей;
- самостоятельная, спонтанно возникающая, совместная деятельность детей без всякого участия педагога. Это могут быть самостоятельные игры детей (сюжетно-ролевые, режиссерские, театрализованные, игры с правилами, музыкальные и др.), самостоятельная изобразительная деятельность по выбору детей, самостоятельная познавательно-исследовательская деятельность (опыты, эксперименты и др.).

Организуя различные виды деятельности, педагог учитывает опыт ребенка, его субъектные проявления (самостоятельность, творчество при выборе содержания деятельности и способов его реализации, стремление к сотрудничеству с детьми, инициативность и желание заниматься определенным видом деятельности). Эту информацию педагог может получить в процессе наблюдения за деятельностью детей в ходе проведения педагогической диагностики. На основе полученных результатов организуются разные виды деятельности, соответствующие возрасту детей. В процессе их организации педагог создает условия для свободного выбора детьми деятельности, оборудования, участников совместной деятельности, принятия детьми решений, выражения своих чувств и мыслей, поддерживает детскую инициативу и самостоятельность, устанавливает правила взаимодействия детей.

Педагог использует образовательный потенциал каждого вида деятельности для решения задач воспитания, обучения и развития детей. Все виды деятельности взаимосвязаны между собой, часть из них органично включается в другие виды деятельности (например, коммуникативная, познавательно-исследовательская). Это обеспечивает возможность их интеграции в процессе образовательной деятельности.

Игра занимает центральное место в жизни ребенка, являясь преобладающим видом его самостоятельной деятельности. В игре закладываются основы личности ребенка, развиваются психические процессы, формируется ориентация в отношениях между людьми, первоначальные навыки кооперации. Играя вместе, дети строят свои взаимоотношения, учатся общению, проявляют активность и инициативу и др. Детство без игры и вне игры не представляется возможным.

Игра в педагогическом процессе выполняет различные функции: обучающую, познавательную, развивающую, воспитательную, социокультурную, коммуникативную, эмоциогенную, развлекательную, диагностическую, психотерапевтическую и др.

В образовательном процессе игра занимает особое место, выступая как форма организации жизни и деятельности детей, средство разностороннего развития личности; метод или прием обучения; средство саморазвития, самовоспитания, самообучения, саморегуляции. Отсутствие или недостаток игры в жизни ребенка приводит к серьезным проблемам, прежде всего, в социальном развитии детей. Учитывая потенциал игры для разностороннего развития ребенка и становления его личности, педагог максимально использует все варианты ее применения в ДОУ.

Образовательная деятельность в режимных процессах имеет специфику и предполагает использование особых форм работы в соответствии с реализуемыми задачами воспитания, обучения и развития ребенка. Основная задача педагога в утренний отрезок времени состоит в том, чтобы включить детей в общий ритм жизни ДОУ, создать у них бодрое, жизнерадостное настроение.

Образовательная деятельность, осуществляемая в утренний отрезок времени, может включать:

- игровые ситуации, индивидуальные игры и игры небольшими подгруппами (сюжетно-ролевые, режиссерские, дидактические, подвижные, музыкальные и др.);
- беседы с детьми по их интересам, развивающее общение педагога с детьми (в том числе в форме утреннего и вечернего круга), рассматривание картин, иллюстраций;
- практические, проблемные ситуации, упражнения (по освоению культурно-гигиенических навыков и культуры здоровья, правил и норм поведения и др.);
- наблюдения за объектами и явлениями природы, трудом взрослых; трудовые поручения и дежурства (сервировка стола к приему пищи, уход за комнатными растениями и др.);
- индивидуальную работу с детьми в соответствии с задачами разных образовательных областей;
- продуктивную деятельность детей по интересам детей (рисование, конструирование, лепка и др.);
- оздоровительные и закаливающие процедуры, здоровьесберегающие мероприятия, двигательную деятельность (подвижные игры, гимнастика и др.).

Согласно требованиям СанПиН 1.2.3685-21 «Гигиенические нормативы и требования к обеспечению безопасности и (или) безвредности для человека факторов среды обитания», утвержденным постановлением Главного государственного санитарного врача Российской Федерации от 28 января 2021 г. № 2, действующим до 1 марта 2027 г. (далее – СанПиН 1.2.3685-21) в режиме дня предусмотрено время для проведения занятий.

Занятие рассматривается как дело, занимательное и интересное детям, развивающее их; как деятельность, направленная на освоение детьми одной или нескольких образовательных областей, или их интеграцию с использованием разнообразных форм и методов работы, выбор которых осуществляется педагогам самостоятельно. В отечественной педагогической науке занятие является формой организации обучения, наряду с экскурсиями, дидактическими играми, играми-путешествиями и др. Оно может проводиться в виде образовательных ситуаций, тематических событий, проектной деятельности, проблемно-обучающих ситуаций, интегрирующих содержание образовательных областей, творческих и исследовательских проектов и др. В рамках отведенного времени педагог может организовывать образовательную деятельность с учетом интересов, желаний детей, их образовательных потребностей, включая детей дошкольного возраста в процесс сотворчества, содействия, сопереживания. При организации занятий педагог использует опыт, накопленный при проведении образовательной деятельности в рамках сформировавшихся подходов. Время проведения занятий, их продолжительность, длительность перерывов, суммарная образовательная нагрузка для детей дошкольного возраста определяются СанПиН 1.2.3685-21. Введение термина «занятие» не означает регламентацию процесса. Термин фиксирует форму организации образовательной деятельности. Содержание и педагогически обоснованную методику проведения занятий педагог может выбирать самостоятельно.

Образовательная деятельность, осуществляемая во время прогулки, включает: наблюдения за объектами и явлениями природы, направленные на установление разнообразных связей и зависимостей в природе, воспитание отношения к ней; подвижные игры и спортивные упражнения, направленные на оптимизацию режима двигательной активности и укрепление здоровья детей; экспериментирование с объектами неживой природы; сюжетно-ролевые и конструктивные игры (с песком, со снегом, с природным материалом); элементарную трудовую деятельность детей на участке ДОУ; свободное общение педагога с детьми, индивидуальную работу; проведение спортивных праздников (при необходимости).

Образовательная деятельность, осуществляемая во вторую половину дня, может включать: элементарную трудовую деятельность детей (уборка групповой комнаты; ремонт книг, настольно-печатных игр; стирка кукольного белья; изготовление игрушек-самоделок для игр малышей); проведение зрелищных мероприятий, развлечений, праздников (кукольный, настольный, теневой театры, игры-драматизации; концерты; спортивные, музыкальные и литературные досуги и др.); игровые ситуации, индивидуальные игры и игры небольшими подгруппами (сюжетно-ролевые, режиссерские, дидактические, подвижные, музыкальные и др.); опыты и эксперименты, практико-ориентированные проекты, коллекционирование и др.;

чтение художественной литературы, прослушивание аудиозаписей лучших образцов чтения, рассматривание иллюстраций, просмотр мультфильмов и др.; слушание и исполнение музыкальных произведений, музыкально-ритмические движения, музыкальные игры и импровизации; организация и/или посещение выставок детского творчества, изобразительного искусства, мастерских; просмотр репродукций картин классиков и современных художников и др.; индивидуальную работу по всем видам деятельности и образовательным областям; работу с родителями (законными представителями).

Для организации самостоятельной деятельности детей в группе создаются различные центры активности (игровой, литературный, спортивный, творчества, познания и др.). Самостоятельная деятельность предполагает самостоятельный выбор ребенком ее содержания, времени, партнеров. Педагог может направлять и поддерживать свободную самостоятельную деятельность детей (создавать проблемно-игровые ситуации, ситуации общения, поддерживать познавательные интересы детей, изменять РППС и др.).

Во вторую половину дня педагог может организовывать культурные практики. Они расширяют социальные и практические компоненты содержания образования, способствуют формированию у детей культурных умений при взаимодействии со взрослым и самостоятельной деятельности. Ценность культурных практик состоит в том, что они ориентированы на проявление детьми самостоятельности и творчества, активности и инициативности в разных видах деятельности, обеспечивают их продуктивность. К культурным практикам относят игровую, продуктивную, познавательно-исследовательскую, коммуникативную практики, чтение художественной литературы. Культурные практики предоставляют ребенку возможность проявить свою субъектность с разных сторон, что, в свою очередь, способствует становлению разных видов детских инициатив: в игровой практике ребенок проявляет себя как творческий субъект (творческая инициатива); в продуктивной-созидающей и волевой субъект (инициатива целеполагания); в познавательно-исследовательской практике – как субъект исследования (познавательная инициатива); коммуникативной практике – как партнер по взаимодействию и собеседник (коммуникативная инициатива); чтение художественной литературы дополняет развивающие возможности других культурных практик детей дошкольного возраста (игровой, познавательно-исследовательской, продуктивной деятельности). Тематику культурных практик педагогу помогают определить детские вопросы, проявленный интерес к явлениям окружающей действительности или предметам, значимые события, неожиданные явления, художественная литература и др. В процессе культурных практик педагог создает атмосферу свободы выбора, творческого обмена и самовыражения, сотрудничества взрослого и детей. Организация культурных практик предполагает подгрупповой способ объединения детей.

2.7. Способы и направления поддержки детской инициативы

Для развития инициативности нужно:

- давать простые задания (снимать страх "не справлюсь"), развивать у детей инициативу.
- давать задания интересные или где у человека есть личный интерес что-то делать.
- поддерживать инициативы (быть готовым платить за ошибки и неудачи).
- научить грамотно реагировать на собственные ошибки.

Если мы хотим, чтобы наши дети верили в себя, развивались и экспериментировали, мы должны подкреплять инициативу, даже когда она сопровождается ошибками. В образовательном процессе ребенок и взрослые (педагоги, родители, медицинский персонал) выступают как субъекты педагогической деятельности, в которой взрослые определяют содержание, задачи, способы их реализации, а ребенок творит себя и свою природу, свой мир. Детям предоставляется широкий спектр специфических для дошкольников видов деятельности, выбор которых осуществляется при участии взрослых с ориентацией на интересы, способности ребенка.

Взрослым необходимо научиться тактично сотрудничать с детьми: не стараться всё сразу показывать и объяснять, не преподносить сразу какие-либо неожиданные сюрпризы,

шумовые эффекты и т.п. Необходимо создавать условия, чтобы дети о многом догадывались самостоятельно, получали от этого удовольствие.

2-3 года: Приоритетной сферой проявления детской инициативы в этом возрасте является исследовательская деятельность с предметами, материалами, веществами; обогащение собственного сенсорного опыта восприятия окружающего мира. Для поддержки детской инициативы взрослым необходимо:

- предоставлять детям самостоятельность во всем, что не представляет опасности для их жизни и здоровья, помогая им реализовывать собственные замыслы;
- отмечать и приветствовать даже самые минимальные успехи детей;
- не критиковать результаты деятельности ребенка и его самого как личность;
- формировать у детей привычку самостоятельно находить для себя интересные занятия;

приучать свободно пользоваться игрушками и пособиями; знакомить детей с группой, другими помещениями и сотрудниками детского сада, территорией участка с целью повышения самостоятельности;

- побуждать детей к разнообразным действиям с предметами, направленным на ознакомление с их качествами и свойствами (вкладыши, разборные игрушки, открывание и закрывание, подбор по форме и размеру);

- поддерживать интерес ребенка к тому, что он рассматривает и наблюдает в разные режимные моменты;

- устанавливать простые и понятные детям нормы жизни группы, четко исполнять правила поведения всеми детьми;

- проводить все режимные моменты в эмоционально положительном настроении, избегать ситуации спешки и потарапливания детей;

- для поддержания инициативы в продуктивной деятельности по указанию ребенка создавать для него изображения или поделку;

- содержать в доступном месте все игрушки и материалы;

- поощрять занятия двигательной, игровой, изобразительной, конструктивной деятельностью, выражать одобрение любому результату труда ребенка.

3-4 года: Приоритетной сферой проявления детской инициативы является игровая и продуктивная деятельность.

Для поддержания инициативы ребенка 3-4 лет взрослым необходимо:

- создавать условия для реализации собственных планов и замыслов каждого ребенка;

- рассказывать детям о из реальных, а также возможных в будущем достижениях;

- отмечать и публично поддерживать любые успехи детей;

- всемерно поощрять самостоятельность детей и расширять её сферу;

- помогать ребенку найти способ реализации собственных поставленных целей;

- способствовать стремлению научиться делать что-то и поддерживать радостное ощущение возрастающей умелости;

- в ходе занятий и в повседневной жизни терпимо относиться к затруднениям ребенка, позволять действовать ему в своем темпе;

- не критиковать результаты деятельности детей, а также их самих. Ограничить критику исключительно результатами продуктивной деятельности, используя в качестве субъекта критики игровые персонажи;

- учитывать индивидуальные особенности детей, стремиться найти подход к застенчивым, нерешительным, конфликтным, непопулярным детям;

- уважать и ценить каждого ребенка независимо от его достижений, достоинств и недостатков;

- создавать в группе положительный психологический микроклимат, в равной мере проявлять любовь ко всем детям: выражать радость при встрече, использовать ласку и теплые слова для выражения своего отношения к каждому ребенку, проявлять деликатность и терпимость;

- всегда предоставлять детям возможность для реализации замыслов в творческой игровой и продуктивной деятельности.

4-5 лет: Приоритетной сферой проявления детской инициативы в данном возрасте является познавательная деятельность, расширение информационного кругозора, игровая деятельность со сверстниками.

Для поддержки детской инициативы взрослым необходимо:

- способствовать стремлению детей делать собственные умозаключения, относиться к их попыткам внимательно, с уважением;
- обеспечивать для детей возможности осуществления их желания переодеться и наряжаться, примеривать на себя разные роли. Иметь в группе набор атрибутов и элементов костюмов для переодевания, а также технические средства, обеспечивающие стремление детей петь, двигаться, танцевать под музыку;
- создавать условия, обеспечивающие детям возможность конструировать из различных материалов себе "дом", укрытие для сюжетных игр;
- при необходимости осуждать негативный поступок ребенка с глазу на глаз, но не допускать критики его личности, его качеств;
- не допускать диктата, навязывания в выборе сюжетов игр;
- обязательно участвовать в играх детей по их приглашению (или при их добровольном согласии) в качестве партнера, равноправного участника, но не руководителя игры. Руководство игрой проводить опосредованно (прием телефона, введения второстепенного героя, объединения двух игр);
- привлекать детей к украшению группы к различным мероприятиям, обсуждая разные возможности и предложения;
- побуждать детей формировать и выражать собственную эстетическую оценку воспринимаемого, не навязывая им мнение взрослого;
- привлекать детей к планированию жизни группы на день, опираться на их желание во время занятий;
- читать и рассказывать детям по их просьбе, включать музыку.

5-6 лет: Приоритетной сферой проявления детской инициативы в старшем дошкольном возрасте является внеситуативно – личностное общение со взрослыми и сверстниками, а также информационно познавательная инициатива. Для поддержки детской инициативы взрослым необходимо:

- создавать в группе положительный психологический микроклимат, в равной мере проявляя любовь и заботу ко всем детям: выражать радость при встрече, использовать ласку и теплое слово для выражения своего отношения к ребенку;
- уважать индивидуальные вкусы и привычки детей;
- поощрять желание создавать что-либо по собственному замыслу; обращать внимание детей на полезность будущего продукта для других или ту радость, которую он доставит кому-то (маме, бабушке, папе, другу)
- создавать условия для разнообразной самостоятельной творческой деятельности детей;
- при необходимости помогать детям в решении проблем организации игры;
- привлекать детей к планированию жизни группы на день и на более отдаленную перспективу. Обсуждать совместные проекты;
- создавать условия и выделять время для самостоятельной творческой, познавательной деятельности детей по интересам.

6-7 лет: Приоритетной сферой проявления детской инициативы в данном возрасте является научение, расширение сфер собственной компетентности в различных областях практической предметности, в том числе орудийной деятельности, а также информационная познавательная деятельность. Для поддержки детской инициативы взрослым необходимо:

- вводить адекватную оценку результата деятельности ребенка с одновременным признанием его усилий и указанием возможных путей и способов совершенствования продукта деятельности;
- спокойно реагировать на неуспех ребенка и предлагать несколько вариантов исправления работы: повторное исполнение спустя некоторое время, доделывание,

совершенствование деталей. Рассказывать детям о своих трудностях, которые испытывали при обучении новым видам деятельности;

- создавать ситуации, позволяющие ребенку реализовать свою компетентность, обретая уважение и признание взрослых и сверстников;
- обращаться к детям, с просьбой продемонстрировать свои достижения и научить его добиваться таких же результатов сверстников;
- поддерживать чувство гордости за свой труд и удовлетворение его результатами;
- создавать условия для различной самостоятельной творческой деятельности детей по их интересам и запросам, предоставлять детям на данный вид деятельности определенное время;
- при необходимости помогать детям решать проблемы при организации игры;
- проводить планирование жизни группы на день, неделю, месяц с учетом интересов детей, стараться реализовывать их пожелания и предложения;
- презентовать продукты детского творчества другим детям, родителям, педагогам (концерты, выставки и др.).

Для поддержки детской инициативы педагог поощряет свободную самостоятельную деятельность детей, основанную на детских интересах и предпочтениях. Появление возможности у ребенка исследовать, играть, лепить, рисовать, сочинять, петь, танцевать, конструировать, ориентируясь на собственные интересы, позволяет обеспечить такие важные составляющие эмоционального благополучия ребенка ДООУ как уверенность в себе, чувство защищенности, комфорта, положительного самоощущения.

Наиболее благоприятными отрезками времени для организации свободной самостоятельной деятельности детей является утро, когда ребенок приходит в ДООУ и вторая половина дня.

Самостоятельная инициативная деятельность

Любая деятельность ребенка в ДООУ протекает в форме <i>самостоятельной инициативной деятельности</i>	<ul style="list-style-type: none"> ❖ самостоятельная исследовательская деятельность и экспериментирование; ❖ свободные сюжетно-ролевые, театрализованные, режиссерские игры; ❖ игры - импровизации и музыкальные игры; ❖ речевые и словесные игры, игры с буквами, слогами, звуками; ❖ логические игры, развивающие игры математического содержания; ❖ самостоятельная деятельность в книжном уголке; ❖ самостоятельная изобразительная деятельность, конструирование; ❖ самостоятельная двигательная деятельность, подвижные игры, выполнение ритмических и танцевальных упражнений
--	--

Условия поддержки детской инициативы

Для поддержки детской инициативы педагог учитывает следующие условия	<ul style="list-style-type: none"> ❖ уделять внимание развитию детского интереса к окружающему миру, поощрять желание ребенка получать новые знания и умения, осуществлять деятельностные пробы в соответствии со своими интересами, задавать познавательные вопросы; ❖ организовывать ситуации, способствующие активизации личного опыта ребенка в деятельности, побуждающие детей к
--	---

	<p>применению знаний, умений при выборе способов деятельности; расширять и усложнять в соответствии с возможностями и особенностями развития детей область задач, которые ребенок способен и желает решить самостоятельно, уделять внимание таким задачам, которые способствуют активизации у ребенка творчества, сообразительности, поиска новых подходов;</p> <ul style="list-style-type: none"> ❖ поощрять проявление детской инициативы в течение всего дня пребывания ребенка в ДОУ, используя приемы поддержки, одобрения, похвалы; ❖ создавать условия для развития произвольности в деятельности, использовать игры и упражнения, направленные на тренировку волевых усилий, поддержку готовности и желания ребенка преодолевать трудности, доводить деятельность до результата; ❖ поощрять и поддерживать желание детей получить результат деятельности, обращать внимание на важность стремления к качественному результату, подсказывать ребенку, проявляющему небрежность и равнодушие к результату, как можно довести дело до конца, какие приемы можно использовать, чтобы проверить качество своего результата; ❖ внимательно наблюдать за процессом самостоятельной деятельности детей, в случае необходимости оказывать детям помощь, но стремиться к ее дозированию. Если ребенок испытывает сложности при решении уже знакомой ему задачи, когда изменилась обстановка или иные условия деятельности, то целесообразно и достаточно использовать приемы наводящих вопросов, активизировать собственную активность и смекалку ребенка, намекнуть, посоветовать вспомнить, как он действовал в аналогичном случае; <p>поддерживать у детей чувство гордости и радости от успешных самостоятельных действий, подчеркивать рост возможностей и достижений каждого ребенка, побуждать к проявлению инициативы и творчества через использование приемов похвалы, одобрения, восхищения.</p>
--	--

Метод комплексного руководства игрой дошкольников

Комплексный метод включает следующие компоненты:

- ❖ планомерное обогащение жизненного опыта;
- ❖ совместные обучающие игры педагога с детьми, направленные на передачу детям игрового опыта, игровых умений;
- ❖ своевременное изучение игровой среды с учетом обогащающегося жизненного опыта;

- ❖ активизирующее общение взрослого с детьми в процессе их игры, направленной на побуждение и самостоятельное применение детьми;
- ❖ новых способов решения игровых задач, на отражение в игре новых сторон жизни.

Направления поддержки детской инициативы

Образовательная область	Направления поддержки детской инициативы
Познавательное развитие	<ul style="list-style-type: none"> ❖ Уважительное отношение к ребёнку; ❖ Создание условий для свободного выбора детьми деятельности, участников совместной деятельности, материалов; ❖ Создание условий для принятия детьми решений, выражение своих чувств и мыслей; ❖ Поддержка самостоятельности в разных видах деятельности (игровой, исследовательской, проектной, познавательной); ❖ Словесное поощрение; ❖ Стимулирование детской деятельности; ❖ Повышение самооценки; ❖ Создание ситуации успеха
Речевое развитие	<ul style="list-style-type: none"> ❖ Создание речевой ситуации; ❖ Создание успеха; ❖ Поощрения; ❖ Участие в речевых играх; ❖ Конкурсы; ❖ Создание предметно – развивающей среды.
Социально-коммуникативное развитие	<ul style="list-style-type: none"> ❖ Уважительное отношение к ребёнку; ❖ Создание условий для свободного выбора детьми деятельности, участников совместной деятельности, материалов; ❖ Создание условий для принятия детьми решений, выражение своих чувств и мыслей; ❖ Поддержка самостоятельности в разных видах деятельности (игровой, исследовательской, проектной, познавательной); ❖ Словесное поощрение; ❖ Стимулирование детской деятельности; ❖ Повышение самооценки; ❖ Создание ситуации успеха.
Художественно-эстетическое развитие	<ul style="list-style-type: none"> ❖ Непосредственное общение с каждым ребенком, уважительное отношение к каждому ребенку к его чувствам и потребностям. ❖ Создание условий для свободного выбора детьми деятельности, для принятия детьми решений, выражение своих чувств и мыслей ❖ Поддержка детской инициативы и самостоятельности в разных видах деятельности, создание условий для овладения культурными средствами деятельности, организация видов деятельности, способствующих художественно-

	эстетическому развитию детей, проектная деятельность.
Физическое развитие	<ul style="list-style-type: none"> ❖ Создание условий для свободного выбора детьми двигательной деятельности участников совместной деятельности. ❖ Недерективная помощь детям, поддержка детской инициативы и самостоятельности в разных видах двигательной деятельности. ❖ Создание ситуации успеха.

2.8. Особенности взаимодействия педагогического коллектива с семьями воспитанников

Главными **целями** взаимодействия педагогического коллектива ДОО с семьями обучающихся дошкольного возраста являются:

- обеспечение психолого-педагогической поддержки семьи и повышение компетентности родителей (законных представителей) в вопросах образования, охраны и укрепления здоровья детей младенческого, раннего и дошкольного возраста;
- обеспечение единства подходов к воспитанию и обучению детей в условиях ДОО и семьи;
- повышение воспитательного потенциала семьи.

Эта деятельность должна дополнять, поддерживать и тактично направлять воспитательные действия родителей (законных представителей) детей младенческого, раннего и дошкольного возрастов.

Достижение этих целей должно осуществляться через решение основных **задач**:

- информирование родителей (законных представителей) и общественность относительно целей ДОО, общих для всего образовательного пространства РФ, о мерах господдержки семьям, имеющим детей дошкольного возраста, а также об образовательной программе, реализуемой в ДОО;

- просвещение родителей, повышение их правовой, психолого-педагогической компетентности в вопросах охраны и укрепления здоровья, развития и образования детей;
- способствование развитию ответственного и осознанного родительства как базовой основы благополучия семьи;
- построение взаимодействия в форме сотрудничества и установления партнёрских отношений с родителями (законными представителями) детей младенческого, раннего и дошкольного возраста для решения образовательных задач;
- вовлечение родителей (законных представителей) в образовательный процесс.

Построение взаимодействия с родителями (законными представителями) должно придерживаться следующих **принципов**:

- приоритет семьи в воспитании, обучении и развитии ребенка: в соответствии с Законом об образовании у родителей (законных представителей) обучающихся не только есть преимущественное право на обучение и воспитание детей, но именно они обязаны заложить основы физического, нравственного и интеллектуального развития личности ребенка;
- открытость: для родителей (законных представителей) должна быть доступна актуальная информация об особенностях пребывания ребенка в группе; каждому из родителей (законных представителей) должен быть предоставлен свободный доступ в ДОО;
- между педагогическими работниками и родителями необходим обмен информацией об особенностях развития ребенка в ДОО и семье;
- взаимное доверие, уважение и доброжелательность во взаимоотношениях педагогов и родителей: при взаимодействии педагогу необходимо придерживаться этики и культурных

правил общения, проявлять позитивный настрой на общение и сотрудничество с родителями (законными представителями);

- важно этично и разумно использовать полученную информацию как со стороны педагогов, так и со стороны родителей в интересах детей;

- индивидуально-дифференцированный подход к каждой семье: при взаимодействии необходимо учитывать особенности семейного воспитания, потребности родителей в отношении образования ребенка, отношение к педагогу и ДОО, проводимым мероприятиям;

- возможности включения родителей в совместное решение образовательных задач;

- возрастосообразность: при планировании и осуществлении взаимодействия необходимо учитывать особенности и характер отношений ребенка с родителями, прежде всего, с матерью (преимущественно для детей младенческого и раннего возраста), обусловленные возрастными особенностями развития детей.

Деятельность педагогического коллектива ДОО по построению взаимодействия с родителями (законными представителями) обучающихся осуществляется по нескольким **направлениям:**

1. Диагностико-аналитическое – получение и анализ данных о семье каждого обучающегося, ее запросах в отношении охраны здоровья и развития ребенка; об уровне психолого-педагогической компетентности родителей; а также планирование работы с семьей с учетом результатов проведенного анализа; согласование воспитательных задач.

2. Просветительское – просвещение родителей (законных представителей) по вопросам особенностей психофизиологического и психического развития детей младенческого, раннего и дошкольного возрастов; выбора эффективных методов обучения и воспитания детей определенного возраста; ознакомление с актуальной информацией о государственной политике в области ДО, включая информирование о мерах господдержки семьям с детьми дошкольного возраста; информирование об особенностях реализуемой в ДОО ОП ДО; условиях пребывания ребенка в группе ДОО; содержании и методах образовательной работы с детьми.

3. Консультационное – консультирование родителей по вопросам их взаимодействия с ребенком, преодоления возникающих проблем воспитания и обучения детей; особенностей поведения и взаимодействия ребенка со сверстниками и педагогом; возникающих проблемных ситуациях; способам воспитания и построения продуктивного взаимодействия с детьми младенческого, раннего и дошкольного возрастов; способам организации и участия в детских деятельности, образовательном процессе и др. Совместная образовательная деятельность педагогов и родителей (законных представителей) обучающихся предполагает сотрудничество в реализации некоторых образовательных задач, вопросах организации РППС и образовательных мероприятий; поддержку образовательных инициатив родителей (законных представителей) детей младенческого, раннего и дошкольного возрастов; разработку и реализацию образовательных проектов ДОО совместно с семьей.

Особое внимание в просветительской деятельности ДОО должно уделяться повышению уровня компетентности родителей (законных представителей) в вопросах здоровьесбережения ребенка. Реализация данной темы может быть реализовано в процессе следующих направления просветительской деятельности:

- информирование о факторах, положительно влияющих на физическое и психическое здоровье ребенка (рациональная организация режима дня ребенка, правильное питание в семье, закаливание, организация двигательной активности, благоприятный психологический микроклимат в семье и спокойное общение с ребенком и др.), о действии негативных факторов (переохлаждение, перегревание, перекармливание и др.), наносящих непоправимый вред здоровью ребенка;

- своевременное информирование о важности вакцинирования в соответствии с рекомендациями Национального календаря профилактических прививок и по эпидемическим показаниям;

- информирование родителей об актуальных задачах физического воспитания детей на разных возрастных этапах их развития, а также о возможностях ДОО и семьи в решении данных задач;

- знакомство родителей с оздоровительными мероприятиями, проводимыми в ДОУ;
- информирование родителей о негативном влиянии на развитие детей систематического и бесконтрольного использования IT-технологий (нарушение сна, возбудимость, изменения качества памяти, внимания, мышления; проблемы социализации и общения и др.).

Эффективность просветительской работы по вопросам здоровьесбережения детей может быть повышена за счет привлечения к тематическим встречам профильных специалистов (медиков, нейропсихологов, физиологов, IT специалистов и др.).

Направления деятельности педагога реализуются в разных формах (групповых и/или индивидуальных) посредством различных методов, приемов и способов взаимодействия с родителями (законными представителями): диагностико-аналитическое направление реализуется через опросы, социологические срезы, индивидуальные блокноты, «почтовый ящик», педагогические беседы с родителями (законными представителями); дни (недели) открытых дверей, открытые просмотры занятий и других видов деятельности детей и др.; просветительское и консультационные направления реализуются через групповые родительские собрания, конференции, круглые столы, семинары-практикумы, тренинги и ролевые игры, консультации, педагогические гостиные, родительские клубы и др.; информационные проспекты, стенды, ширмы, папки-передвижки для родителей; журналы и газеты, издаваемые ДОУ для родителей, педагогические библиотеки для родителей; сайты ДОУ и социальные группы в сети Интернет; медиарепортажи и интервью; фотографии, выставки детских работ, совместных работ родителей и детей.

4. Включают также и досуговую форму – совместные праздники и вечера, семейные спортивные и тематические мероприятия, тематические досуги, знакомство с семейными традициями и др. Для вовлечения родителей (законных представителей) в образовательную деятельность целесообразно использовать специально разработанные/подобранные дидактические материалы для организации совместной деятельности родителей с детьми в семейных условиях в соответствии с образовательными задачами, реализуемыми в ДОУ. Эти материалы должны сопровождаться подробными инструкциями по их использованию и рекомендациями по построению взаимодействия с ребенком (с учетом возрастных особенностей).

Кроме того, необходимо активно использовать воспитательный потенциал семьи для решения образовательных задач, привлекая родителей (законных представителей) к участию в образовательных мероприятиях, направленных на решение познавательных и воспитательных задач.

Незаменимой формой установления доверительного делового контакта между семьей и ДОУ является диалог педагога и родителей (законных представителей). Диалог позволяет совместно анализировать поведение или проблемы ребенка, выяснять причины проблем и искать подходящие возможности, ресурсы семьи и пути их решения. В диалоге проходит просвещение родителей (законных представителей), их консультирование по вопросам выбора оптимального образовательного маршрута для конкретного ребенка, а также согласование совместных действий, которые могут быть предприняты со стороны ДОУ и семьи для разрешения возможных проблем и трудностей ребенка в освоении образовательной программы. Педагоги самостоятельно выбирают педагогически обоснованные методы, приемы и способы взаимодействия с семьями обучающихся, в зависимости от стоящих перед ними задач. Сочетание традиционных и инновационных технологий сотрудничества позволит педагогическим работникам ДОУ устанавливать доверительные и партнерские отношения с родителями (законными представителями), эффективно осуществлять просветительскую деятельность и достигать основные цели взаимодействия ДОУ с родителями (законными представителями) детей дошкольного возраста.

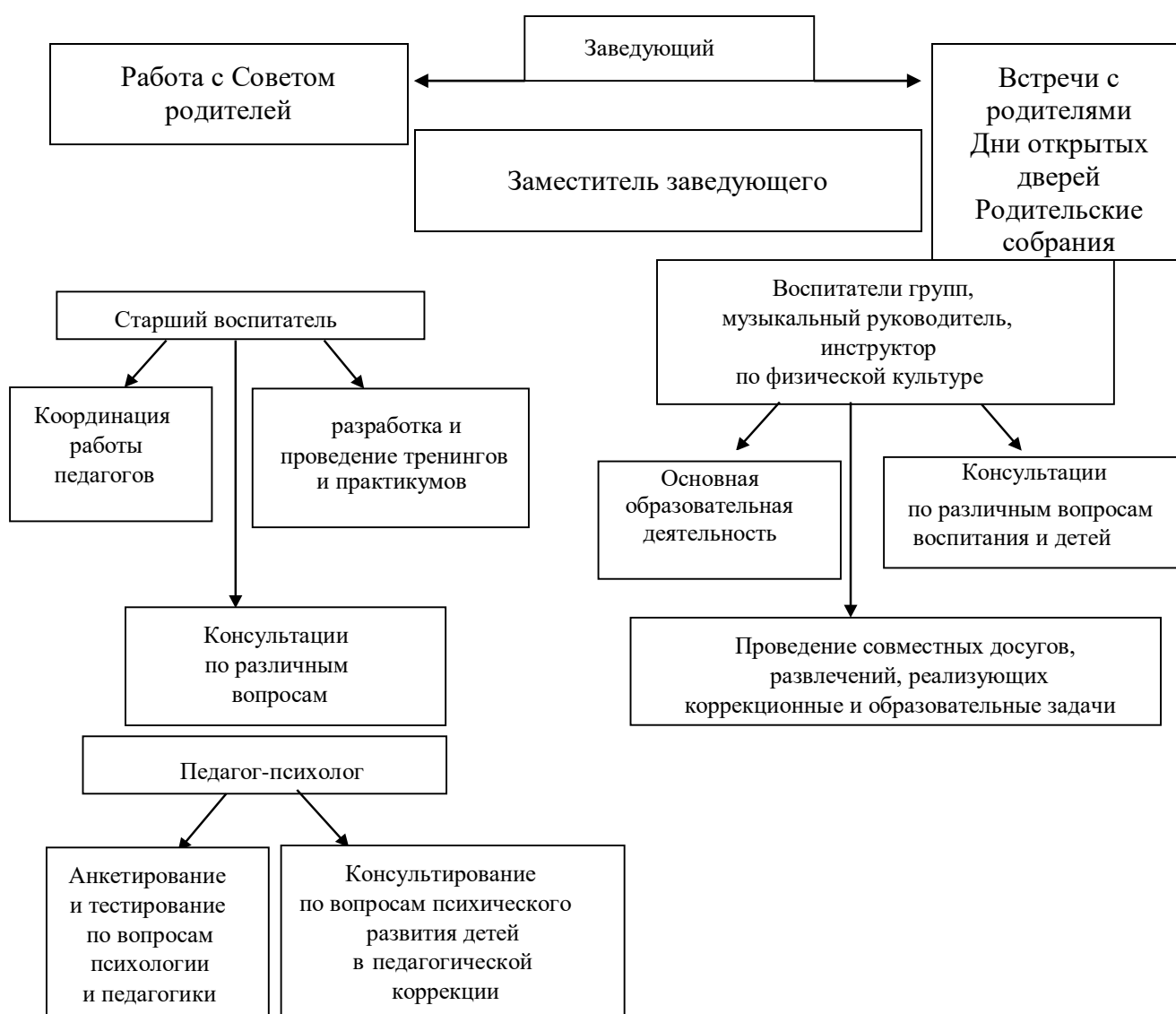
Особенности взаимодействия педагогического коллектива с семьями обучающихся в части ОП ДО, формируемой участниками образовательных отношений

В компонент ДОУ включены:

- проведение «Дня открытых дверей» - 2 раза в год
- круглый стол для родителей выпускных групп «Детский сад и школа – два мира одного детства» - 1 раз в год.
- ежегодное социологическое исследование удовлетворенности родителей (законных представителей) качеством образовательных услуг. С учётом мнения родителей выстраивается стратегия взаимодействия по педагогическому треугольнику.

Исследование социального статуса семей воспитанников. Исследование социального статуса семей воспитанников проводится ежегодно, в сентябре и является фундаментом для совершенствования планирования работы с родителями, направленной на личностно ориентированный подход к семьям.

Схема взаимодействия с семьями воспитанников



Содержание направлений работы с семьей по образовательным областям

Образовательная область «Физическое развитие»

- Объяснять родителям, как образ жизни семьи воздействует на сохранение психического здоровье ребенка.
- Информировать родителей о факторах, влияющих на психическое здоровье ребенка.

- Помогать родителям сохранять и укреплять психическое здоровье ребенка.
- Ориентировать родителей на совместное с ребенком чтение литературы, посвященной сохранению и укреплению здоровья, просмотр соответствующих художественных и мультипликационных фильмов.

- Совместно с родителями создавать индивидуальные программы сохранения и укрепления психического здоровья детей и поддерживать семью в их реализации.

Образовательная область «Социально-коммуникативное развитие»

- Направлять внимание родителей на развитие у детей способности видеть, осознавать и избегать опасности,

- Привлекать родителей к активному отдыху с детьми, расширяющему границы жизни дошкольников и формирующему навыки безопасного поведения во время отдыха. Помогать родителям планировать выходные дни с детьми, обдумывая проблемные ситуации, стимулирующие формирование моделей позитивного поведения в разных жизненных ситуациях.

- Подчеркивать роль взрослого в формировании поведения ребенка. Побуждать родителей на личном примере демонстрировать детям соблюдение правил безопасного поведения на дорогах, бережное отношение к природе и т.д.

- Знакомить родителей с достижениями и трудностями общественного воспитания в детском саду.

- Показывать родителям значение матери, отца, а также дедушек и бабушек, воспитателей, детей (сверстников, младших и старших детей) в развитии взаимодействия ребенка с социумом, понимания социальных норм поведения. Подчеркивать ценность каждого ребенка для общества вне зависимости от его индивидуальных особенностей и этнической принадлежности.

- Заинтересовывать родителей в развитии игровой деятельности детей, обеспечивающей успешную социализацию, усвоение тендерного поведения.

- Помогать родителям осознавать негативные последствия деструктивного общения в семье, исключая родных для ребенка людей из контекста развития. Создавать у родителей мотивацию к сохранению семейных традиций и зарождению новых.

- Поддерживать семью в выстраивании взаимодействия ребенка с незнакомыми взрослыми и детьми в детском саду (например, на этапе освоения новой предметно-развивающей среды детского сада, группы — при поступлении в детский сад, переходе в новую группу, смене воспитателей и других ситуациях), вне его (например, в ходе проектной деятельности).

- Изучать особенности общения взрослых с детьми в семье. Обращать внимание родителей на возможности развития коммуникативной сферы ребенка в семье и детском саду.

- Рекомендовать родителям использовать каждую возможность для общения с ребенком, поводом для которого могут стать любые события и связанные с ними эмоциональные состояния, достижения и трудности ребенка в развитии взаимодействия с миром и др.

- Показывать родителям ценность диалогического общения с ребенком, открывающего возможность для познания окружающего мира, обмена информацией и эмоциями. Развивать у родителей навыки общения, используя коммуникативные тренинги и другие формы взаимодействия. Побуждать родителей помогать ребенку устанавливать взаимоотношения со сверстниками, младшими детьми; подсказывать, как легче решить конфликтную (спорную) ситуацию.

- Привлекать родителей к сотрудничеству, способствующему развитию свободного общения взрослых с детьми в соответствии с познавательными потребностями дошкольников.

Образовательная область «Познавательное развитие»

- Обращать внимание родителей на возможности интеллектуального развития ребенка в семье и детском саду.

- Ориентировать родителей на развитие у ребенка потребности к познанию, общению с взрослыми и сверстниками. Обращать их внимание на ценность детских вопросов. Побуждать находить на них ответы посредством совместных с ребенком наблюдений, экспериментов,

размышлений, чтения художественной и познавательной литературы, просмотра художественных, документальных видеофильмов.

- Показывать пользу прогулок и экскурсий для получения разнообразных впечатлений, вызывающих положительные эмоции и ощущения (зрительные, слуховые, тактильные и др.).

- Привлекать родителей к совместной с детьми исследовательской, проектной и продуктивной деятельности в детском саду и дома, способствующей возникновению познавательной активности.

Образовательная область «Развитие речи»

- Рекомендовать родителям произведения, определяющие круг семейного чтения в соответствии с возрастными и индивидуальными особенностями ребенка.

- Ориентировать родителей в выборе художественных и мультипликационных фильмов, направленных на развитие ребенка.

- Побуждать поддерживать детское сочинительство.

Образовательная область «Художественно-эстетическое развитие»

- Знакомить с возможностями детского сада, а также близлежащих учреждений дополнительного образования и культуры в художественном воспитании детей.

- Ориентировать родителей на совместное рассматривание зданий, декоративно-архитектурных элементов, привлечших внимание ребенка на прогулках и экскурсиях; показывать ценность общения по поводу увиденного и др.

- Раскрывать возможности музыки как средства благоприятного воздействия на психическое здоровье ребенка. На примере лучших образцов семейного воспитания показывать родителям влияние семейного досуга (праздников, концертов, домашнего музицирования и др.) на развитие личности ребенка, детско-родительских отношений.

План праздников и развлечений

Мероприятие	Месяц	Возрастная группа	Ответственные
Досуг для малышей «В гости к Матрешке»	Сентябрь	Младшие группы	Воспитатели, Музыкальный руководитель Педагог-психолог
Развлечение «Музыкальный сундучок»	Октябрь	Все группы	Воспитатели, Музыкальный руководитель
Праздничный концерт для бабушек и дедушек	Октябрь	Все группы	Воспитатели, Музыкальный руководитель
Физкультурный досуг «Праздник Мойдодыра»	Октябрь	Младшие группы	Воспитатели, Инструктор по ФК
Познавательное развлечение по ОБЖ «У Мусёна день рождения»	Ноябрь	Все группы	Воспитатели, Музыкальный руководитель
День приветствий «1,2,3, здравствуй, говори!»	Ноябрь	Все группы	Музыкальный руководитель Инструктор по ФК
Веселые игры со Снеговичком	Декабрь	Младшие группы	Воспитатели Музыкальный руководитель Инструктор по ФК
Новогодние утренники «Сказочный карнавал!»	Декабрь	Все группы	Воспитатели, Музыкальный руководитель

День «Спасибо»	Январь	Все группы	Воспитатели, Музыкальный руководитель
Литературная гостиная «Кто-кто в рукавичке живет?»	Январь	Младшие группы	Воспитатели, Музыкальный руководитель
Развлечение «Играем в солдатиков»	Февраль	Младшие	Воспитатели Инструктор по ФК
Фольклорный праздник. Масленица «Мы давно блинков не ели»	Февраль	Все группы	Воспитатели, Музыкальный руководитель Инструктор по ФК
Утренники, посвященные 8 марта «Прелестное создание, само очарование»	Март	Все группы	Воспитатели, Музыкальный руководитель
Фольклорно-спортивный досуг «Ленты, бантики, кружева»	Март	Младшие группы	Музыкальный руководитель Инструктор по ФК
День смеха. «Парад шляп»	Апрель	Все группы	Педагог-психолог Музыкальный руководитель Инструктор по ФК
Вечер пальчиковых игр «Весеннее солнышко и пальчики»	Апрель	Младшие группы	Воспитатели Музыкальный руководитель
Спортивное развлечение «Дружная семья»	Май	Все группы	Воспитатели Инструктор по ФК Музыкальный руководитель

Совместная творческая деятельность

Мероприятие	Срок	Ответственные
Экспозиция творческих семейных работ «Мозаика волшебных листочков Осени»	Октябрь	Все группы
Выставка поделок из бросового материала «Вместе с мамой мастерим»	Ноябрь	Все группы
Мастерская Деда Мороза: «Сказочный, новогодний домик для...»	Декабрь	Все группы
Экспозиция поделок семейного творчества «Военная фантазия»	Февраль	Все группы
Выставка творческих работ «Чудеса для мамочки»	Март	Все группы
Вернисаж творческих работ «Волшебный мир Космоса»	Апрель	Все группы
Экспозиция «Победный Май»	Май	Все группы

Выставки детских работ

№	Тематика	Дата	Группы
5	Выставка поделок «Елочка, живи!»	Декабрь	Все группы
6	Выставка рисунков «Чародейкою зимою...»	Январь	Все группы
8	Стенгазеты «Слава Защитникам Отечества»	Февраль	Все группы

<u>Общие родительские собрания</u>		
<p>«Формирование педагогической компетентности родителей в вопросах воспитания и оздоровления детей»</p> <p>1. Итоги летней оздоровительной работы. 2. План оздоровительной, профилактической работы на новый учебный год. 3. Воспитательно - образовательная работа. 4. Организация питания. 5. Презентация дополнительных платных образовательных услуг на 2023-24 уч. год. 6. «Родной язык - как важнейшая ступень интеллектуального и духовного развития личности ребенка в современном мире» 7. Организационные вопросы.</p> <p><u>Подготовка:</u></p> <p>1. Консультации узких специалистов. 2. Оформление родительских стендов в группе, холле. 3. Анкетирование родителей вновь поступивших детей тат. национальности 4. Изучение спроса на оказание платных услуг.</p>	Сентябрь	Заведующий Старший воспитатель Старшая медсестра Руководители кружковой деятельности
<p>«Игра в жизни ребенка»</p> <p>1. Презентация «Игрушка в жизни ребенка» 2. Этапы развития игровой деятельности дошкольника. 3. Анализ анкетирования. 4. Экспресс-опрос «Игровая деятельность дома» 5. Игра «Мешочек игрушек»</p> <p><u>Подготовка:</u></p> <p>1. Консультации узких специалистов. 2. Проведение опроса в группах. 3. Оформление раздаточного материала «Памятки и рекомендации для родителей» 4. Проведение анкетирования.</p>	Февраль	Заведующий Старший воспитатель Педагог-психолог Воспитатели
<p>«Результаты деятельности ДОУ за 2023-2024 уч.год»</p> <p>1. Анализ мониторинга на конец учебного года. 2. Результаты обследования детей по ФК, освоению программы 3. Итоги анкетирования родителей, рекомендации «Ваше мнение». 4. Подготовка к ЛОП.</p> <p><u>Подготовка:</u></p> <p>1. Консультации узких специалистов. 2. День открытых дверей. 3. Анкетирование родителей «Ваше мнение о работе ДОУ». 4. Анализ заболеваемости за год.</p>	Май	Заведующий Старшая медсестра Старший воспитатель Педагог-психолог

Групповые родительские собрания

Месяцы	Младшая группа (1-4 года)
Сентябрь	Задачи и содержание воспитательно - образовательной работы с детьми младшего дошкольного возраста.
Декабрь апрель	Воспитание у детей младшего возраста самостоятельности и самообслуживании. Игра - это серьезно!

Реализация регионального учебного методического комплекта

В ОП ДО отражено содержание образования детей дошкольного возраста, формируемое участниками образовательного процесса с учётом климатических, национально- культурных, демографических, социально-экономических и социокультурных условий Республики Татарстан.

Содержание обязательной части ОП ДО ДОУ выстроено в соответствии с образовательной программой дошкольного образования «От рождения до школы» под редакцией Н.Е. Вераксы, Т.С.Комаровой, М.А.Васильевой.

Вариативную часть ОП ДО составляют дополнительные программы и технологии:

Образовательная область	Методическое оснащение
Познавательное развитие	Помораева И.А., Позина В.А. Занятия по формированию элементарных математических представлений во второй младшей группе детского сада: Планы занятий.-М.; Мозаика-Синтез, 2009-2010.
Речевое развитие	Ушакова О.С. Занятия по развитию речи во второй младшей группе детского сада.-М.: Мозаика-Синтез, 2007-2010.
Социально-коммуникативное развитие	ОТ РОЖДЕНИЯ ДО ШКОЛЫ. Основная общеобразовательная программа дошкольного образования / Под ред. Н.Е. Вераксы, Т.С. Комаровой, М.А. Васильевой. – М.: МОЗАИКА-СИНТЕЗ, 2010. – 304 с.
Художественно-эстетическое развитие	Комарова Т.С. Занятия по изобразительной деятельности во второй младшей группе детского сада. Конспекты занятий. — М.: Мозаика-Синтез, 2008-2010
Физическое развитие	Степаненкова Э.Я. Физическое воспитание в детском саду, —М.: Мозаика-Синтез, 2005-2010.

Педагоги практикуют современные развивающие технологии: развивающие игры В.В. Воскобовича, Б.Н.Никитина, блоки Дьенеша, палочки Кьюзенера, нетрадиционные техники рисования, проектный и исследовательский метод

В соответствии со Стратегией развития образования в Республике Татарстан творческой группой, созданной Министерством образования и науки Республики Татарстан, разработан учебно-методический комплект (УМК) по обучению детей двум государственным языкам в дошкольных образовательных учреждениях на основе современных эффективных образовательных технологий. Для каждого народа родной язык - самое дорогое и святое богатство. Сохранить и передать это богатство своим детям - долг каждого человека. Во исполнение Закона Республики Татарстан "О государственных языках Республики Татарстан и других языках в Республике Татарстан" в дошкольных образовательных учреждениях с сентября 2012 года началось внедрение новых учебно-методических комплектов (УМК) "Кунелле теллэр" по обучению детей татарскому и русскому языкам.

Цель программы: научить дошкольников свободно говорить на обоих государственных языках республики. Новые подходы к обучению детей государственным языкам в дошкольных образовательных учреждениях Республики Татарстан, разработанные экспертами - если раньше в преподавании языков доминировали академичность, филологический акцент, то сейчас идет

обращение к практике ориентированности, мультимедийности, обучения с помощью игр, сказок, мультфильмов. Говоря о новой методике преподавания, важно отметить, чтобы все дети хорошо владели обоими языками: русским языком - татароязычные дети и татарским языком - дети из русскоязычных семей. Планируется, что дети в возрасте 4-5 лет должны владеть 62 словами на татарском и русском языках, а уже в 4 классе образовательной школы в их словарном запасе должно быть 1167 слов. За основу были взяты сложившиеся в мире методики преподавания языков. Бесспорным является положительное влияние двуязычия на развитие памяти, умение понимать и анализировать, на сообразительность, быстроту реакции, математические навыки и логику. Двуязычные дети хорошо учатся и лучше усваивают учебные предметы как гуманитарного, так и естественно-математического циклов. Обучение дошкольников государственным языкам в Республике Татарстан с использованием новых учебно-методических комплектов предполагает создание языковой среды, совместную работу педагогов и родителей. Цели, которые мы ставим перед ребёнком, являются для него абстрактными, поэтому процесс обучения мы должны строить с целью удовлетворения познавательных, игровых, личностных потребностей ребёнка. Согласно статье 8 Конституции Республики Татарстан татарский и русский языки являются равноправными государственными языками и определен вектор развития образования детей в республике – растущее поколение должно стать поколением билингвальным. Считается классическим определением У.Вайнраха, где он утверждает, что билингвизм - это владение двумя языками и попеременное их использование в зависимости от условий речевого общения. В связи с новыми подходами в обучении детей государственным языкам в дошкольных образовательных учреждениях республики, творческими группами городов Казань и Набережные Челны были разработаны:

1 комплект – по обучению татароязычных детей русскому языку «Изучаем русский язык», творческая группа под руководством Гаффаровой Сабилы Муллануровны;

2 комплект – по обучению русскоязычных детей татарскому языку «Татарча сөйләшәбез» - «Говорим по-татарски», творческая группа под руководством Зариповой Зифы Мирхатовны, Кидрячевой Рушани Гайнулловны;

3 комплект – по обучению татароязычных детей родному языку «Туган телдә сөйләшәбез», творческая группа под руководством Хазратовой Файрузы Вакилевны, Зариповой Зифы Мирхатовны;

4 комплект – для детей подготовительной к школе групп «Мәктәпкәчә яшьтәгеләр әлифбасы: авазларны уйнатып» (для татароязычных детей) автор Шаехова Резеда Камилевна, пособие «Раз– словечко, два - словечко» (занимательное обучение татарскому языку) автор Шаехова Резеда Камилевна.

Инновация учебно-методических комплектов в обращении к практике ориентированности, мультимедийности, обучения с помощью игр, сказок. Основная цель учебно-методических комплектов - формирование правильной устной родной речи детей дошкольного возраста. Главной задачей освоения учебно-методических комплектов является обучение детей правильно и красиво говорить (формирование грамматического строя речи, фонетического и лексического уровней языковой системы, развития связной речи).

Основная цель УМК – формирование правильной устной родной речи детей дошкольного возраста. Специально для обучения детей государственным языкам было разработано: 11 мультфильмов на татарском языке, 45 анимационных сюжетов, познавательные передачи, которые транслируются на канале ТРК «Новый век». На канале ТНВ создана телепередача на татарском языке «Әкият илендә» для детей дошкольного возраста в целях обучения детей разговорной речи. Новый проект предоставляет собой возможность совсем юным телезрителям вместе с родителями изучать татарский язык, начиная с самых его азов. На канале ТНВ создана телепередача на татарском языке «Әкият илендә» для детей дошкольного возраста в целях обучения детей разговорной речи. Новый проект предоставляет собой возможность совсем юным телезрителям вместе с родителями изучать татарский язык, начиная с самых его азов. В телепередачах использованы новые развивающие образовательные технологии изучения татарского языка как средства общения. Хронометраж программы — 10 минут, что соответствует оптимальной продолжительности просмотра телепередачи, рекомендованной

детскими специалистами. Программа подготовлена по заказу Министерства образования и науки Республики Татарстан при содействии Республиканского агентства по печати и массовым коммуникациям. Трансляция программы «Әкият илендә» по воскресеньям в 9:30 на телеканале ТНВ «Новый век»! После трансляции, телевизионную версию передачи «Әкият илендә», Вы можете увидеть или скачать на сайте Министерства образования и науки Республики Татарстан mon.tatarstan.ru в разделе «Дошкольное образование». Для обучения детей государственным языкам разработаны три CD диска: музыкальные сказки на тат.яз - «Африка хикмәтләре», «Сертотмас үрдәк», «Бардым күлгә, салдым кармак...» и детские песни на тат.яз. «Бииләр итек-читекләр» Луизы Батыр-Булгари; аудиозаписи татарских народных танцевальных мелодий «Шома бас» (29 мелодий); осуществлен перевод мультфильмов на татарский язык. Новая форма планирования воспитательно-образовательной деятельности педагогов позволяет системно вести работу по закреплению пройденного материала и это наглядно прослеживается в структуре планирования НОД. Воспитателям при работе нужно учитывать что НРК это ознакомление с культурой народов Поволжья, а УМК используется для обучения детей языкам. В целях эффективного использования УМК ведется контроль по следующему направлениям: контроль создания условий в кабинете татарского языка, усвоения программного материала в экспериментальных группах, контроль эффективности формы работы с родителями, создания языковой среды и закрепление пройденного материала в режимных моментах, контроль владения русскоязычных педагогов татарским языком и их последующего обучения, проведения развлечений, праздников, утренней гимнастики, прогулок.

Основные слагаемые успеха педагогов в создании татарской языковой среды для русскоязычных детей:

1. Применение новой педагогической технологии (УМК), современных методических пособий, интерактивных оборудований позволяют всем педагогам объединить усилия с родителями и вести работу целенаправленно и последовательно.

2. Организация языковой среды по обучению русскоязычных дошкольников татарскому языку непосредственно в группах.

3. Формирование мотивации речевой активности. Общение должно проходить таким образом, чтобы ребенок стал его непосредственным участником. Мотивом совместной деятельности на неродном языке становится радость, удовольствием от общения, от взаимодействия со взрослыми и сверстниками.

4. Использование второго языка в любом доступном виде деятельности дошкольника, и прежде всего в игре.

5. Создание развивающей предметно-пространственной среды, соответствующим актуальным задачам развития дошкольников. Особую значимость имеет дидактический материал.

6. Формирование профессиональной компетентности педагогов.

Перспективное планирование даётся в удобной табличной форме, которое позволит педагогам ДОУ чётко вести образовательную деятельность с детьми. Оно разработано в соответствии с тематическим принципом: «Детский сад», «Осень», «Я человек», «Мое окружение», «Зима», «Новый год», «Папа и мама, бабушка, девочка, мальчик», «Весна», «Лето». Специально разработанные игровые задания, познавательные рассказы, сказки, загадки позволяют расширить детские возможности в запоминании и воспроизведении новой информации.

В Законе Республики Татарстан «Об образовании» четко определена необходимость обеспечения гуманистического, развивающего, народно-национального характера образования, связь воспитания и обучения с жизнью и национальными культурными традициями. Национально региональный компонент (далее НРК) составлен с учетом национальных и региональных особенностей Республики Татарстан, который предусматривает следующие направления деятельности ДОУ:

- Приобщение к истокам национальной культуры народов, населяющих Республику Татарстан.

- Предоставление каждому ребенку возможность обучения и воспитания на родном языке, формирование у детей основ нравственности на лучших образцах национальной культуры, народных традициях и обычаях.

- Создание благоприятных условий для воспитания толерантной личности – привития любви и уважения к людям другой национальности, к их культурным ценностям.

- Ознакомление с природой родного края, формирование экологической культуры.

- Ознакомление детей с особенностями жизни и быта народов, населяющих Республику Татарстан, праздниками, событиями общественной жизни республики, символиками РТ и РФ, памятниками архитектуры, декоративно-прикладным искусством.

Назначение регионального компонента — защита и развитие системой образования региональных культурных традиций и особенностей; сохранение единого образовательного пространства России; физическая направленность деятельности региона; обеспечение прав подрастающего поколения на доступное образование; вооружение дошкольников системой знаний о регионе.

Обучение в региональном компоненте строится на основе преемственности поколений, уникальности природной и культурно-исторической среды и региональной системы образования как важнейшего фактора развития территории.

Природное, культурно-историческое, социально-экономическое своеобразие местности предопределяет отбор содержания регионального компонента образования, усвоение которого позволяет выпускникам ДОО адаптироваться к условиям жизни в ближайшем социуме, проникнуться любовью к родной земле, воспитать у себя потребность в здоровом образе жизни, рациональном использовании природных богатств, в охране окружающей среды.

Содержание регионального компонента образования призвано способствовать формированию у дошкольников духовно-нравственных ориентаций, развитию их творческого потенциала, толерантности в условиях современного мира.

Для эффективной реализации культурной направленности регионального компонента дошкольного образования выявлены и обоснованы следующие педагогические условия:

формирование культурной направленности личности дошкольника, на основе обновления содержания регионального компонента дошкольного образования;

подготовка педагогического коллектива к реализации культурной направленности регионального компонента дошкольного образования;

создание культурно-развивающей среды ДОО;

организация эффективного взаимодействия дошкольного образовательного учреждения и семьи.

При определении педагогических условий реализации культурной направленности регионального компонента дошкольного образования были учтены следующие положения:

определение социального заказа на интеграцию личности в национальную и мировую культуру,

выявление специфики реализации регионального компонента дошкольного образования в области,

использование принципа культуросообразности в образовательном процессе дошкольных учреждений.

Республика Татарстан – один из многонациональных регионов Российской Федерации. В Законе Республики Татарстан «Об образовании» четко определена необходимость обеспечения гуманистического, развивающего, народно-национального характера образования, связь воспитания и обучения с жизнью и национальными культурными традициями.

Данное приложение составлено с учетом национальных и региональных особенностей Республики Татарстан, который предусматривает следующие направления деятельности:

- Приобщение к истокам национальной культуры народов, населяющих Республику Татарстан. Предоставление каждому ребенку возможность обучения и воспитания на родном языке, формирование у детей основ нравственности на лучших образцах национальной культуры, народных традициях и обычаях.

- Создание благоприятных условий для воспитания толерантной личности – привития любви и уважения к людям другой национальности, к их культурным ценностям.
- Ознакомление с природой родного края, формирование экологической культуры.
- Ознакомление детей с особенностями жизни и быта народов, населяющих Республику Татарстан, праздниками, событиями общественной жизни республики, символика РТ и РФ, памятниками архитектуры, декоративно-прикладным искусством.

Содержание направлений с учетом НРК

1. Образовательная область «Физическое развитие»

Необходимыми условиями в физическом развитии детей с учетом региональных климатических и сезонных особенностей являются:

- создание условий в дошкольном образовательном учреждении;
- развитие потребности в двигательной активности детей при помощи подвижных народных (татарских, русских, чувашских, мордовских, марийских, башкирских, удмуртских), спортивных игр, физических упражнений, соответствующих их возрастным особенностям;
- осуществление комплекса профилактических и оздоровительных работ с учетом специфики ДОУ города Набережные Челны;
- совершенствование физического развития детей через национальные праздники, народные игры.

2. Образовательная область «Социально-коммуникативное развитие»

Использование национального регионального компонента в направлении, социально-личностного развития ребенка включает:

-развитие игровой деятельности, в которой отражается окружающая действительность РТ, мир взрослых людей, формирование представлений о труде, профессиях взрослых работающих на КамАЗе; детей другой национальностей народов Поволжья, родной природы, общественной жизни.

-обеспечение безопасности детей дошкольного возраста на улицах и дорогах родного города.

-расширение знания детей о работе пожарной службы, службы скорой медицинской помощи города Набережные Челны.

3. Образовательная область «Познавательное развитие»

Основными задачами в познавательном развитии детей с учетом национально – регионального компонента являются:

-воспитание познавательного интереса и чувств восхищения результатами культурного творчества представителей разных народов, проживающих в республике Татарстан и городе Набережные Челны.

-формирование целостной картины мира, расширение кругозора детей, культуры познания и интеллектуальной активности, шире использовать возможности народной и музейной педагогики.

4. Образовательная область «Речевое развитие»

Речевое развитие детей с учетом национально – регионального компонента включает:

-обучение детей двум государственным языкам (русскому и татарскому) в равных объемах.

-ознакомление детей с художественной литературой разных жанров; проявление интереса к произведениям татарского, русского и других народов, проживающих в РТ, устного народного творчества: сказкам, преданиям, легендам, пословицам, поговоркам, загадкам.

5. Образовательная область «Художественно-эстетическое развитие»

Художественно-эстетическое развитие дошкольников средствами татарского, русского, башкирского, чувашского, марийского, мордовского и удмуртского музыкального, декоративно-прикладного, литературного искусства включает в себя:

-создание условий для проявления детьми своих способностей в музыке, живописи, танцах, театре и литературе;

-развитие продуктивной деятельности через приобщение детей к изобразительному, декоративно-прикладному искусству народов, проживающих в республике Татарстан, родного города.

-воспитание нравственно-патриотических чувств посредством знакомства детей с произведениями татарских, русских и других народов.

**Задачи образовательной области «Социально – коммуникативное развитие»
в соответствии с НРК**

(Региональная программа дошкольного образования, Р.К.Шаехова)

Во второй младшей группе:

- Воспитывать интерес и доброжелательное отношение к окружающим. Создавать условия для доверительного общения на родном языке.

- Приобщать детей к празднованию основных знаменательных дат республики.

- Развивать умения выполнять игровые действия в упражнениях, играть на темы из окружающей жизни и по мотивам татарских литературных произведений, мультфильмов.

- Создавать условия для возникновения и развития сюжетно=ролевых игр, отражающих быт татарского и русского народов.

- Побуждать интерес к театрализованной игре путем первого опыта общения с персонажем (кукла Алсу показывает концерт), расширения контактов с взрослым.

- Побуждать детей отзываться на игры-действия со звуками, подражать движениям животных и птиц под музыку татарских композиторов.

- Организовывать досуговые игры (народные, в том числе игры-забавы), проводимые преимущественно с народными игрушками, персонажами кукольного театра, музыкальными игрушками (курай, гармонь и др.).

- Формировать представления о составе семьи (папа, мама, бабушка, дедушка, братья, сестры), именах ее членов, способах проявления заботы членов семьи друг о друге; стимулировать желание выполнять просьбы и поручения взрослых.

- Воспитывать внимательное отношение к родителям и близким людям.

- Формировать некоторые представления детей о трудовой деятельности посредством малых фольклорных жанров. Сопровождать самообслуживание и трудовые операции ребенка татарскими народными пословицами.

- Познакомить с доступными пониманию ребенка профессиями родителей

Задачи образовательной области

«Познавательное развитие» в соответствии с НРК

(Региональная программа дошкольного образования, Р.К.Шаехова)

Приобщение к социокультурным ценностям

Во второй младшей группе:

- Учить детей называть свой родной город (село, поселок), улицу, на которой он живет. Развивать представления об устройстве человеческого жилья, предметах домашнего обихода.

- Побуждать детей к рассказыванию о том, как они провели выходные (праздничные) дни, с кем гуляли, где.

- Познакомить с некоторыми растениями данной местности: с деревьями (береза, дуб, ель), кустарниками (сирень, шиповник), цветущими травянистыми растениями (одуванчик, мать- и-мачеха), комнатными растениями (герань, фикус).

- Расширять представления о насекомых (бабочка, божья коровка, стрекоза), познакомиться с особенностями домашних и диких животных, обитающих в данной местности

Ознакомление с миром природы

Во второй младшей группе:

- Познакомить с некоторыми растениями данной местности: с деревьями (береза, дуб, ель), кустарниками (сирень, шиповник), цветущими травянистыми растениями (одуванчик, мать-и-мачеха), комнатными растениями (герань, фикус).
- Расширять представления о насекомых (бабочка, божья коровка, стрекоза), познакомить с особенностями домашних и диких животных, обитающих в данной местности.

Задачи образовательной области «Речевое развитие» в соответствии с НРК
(Региональная программа дошкольного образования, Р.К.Шаехова)

Во второй младшей группе:

- Налаживать общение на родном языке на разнообразные темы, в том числе выходящие за пределы наглядно представленной ситуации, о событиях из жизни ребенка, об интересующих предметах и явлениях, объектах природы родного края.
- Учить отвечать на вопросы. Стимулировать инициативные высказывания, обращения к взрослому с просьбами и предложениями.
- Привлекать к драматизации отрывков из знакомых русских (татарских) народных сказок, стихотворений, строить высказывания, состоящие из 2–3 предложений.
- Помогать налаживать игровое взаимодействие со сверстниками, в ходе которого дети комментируют свои игровые действия, обозначают словом игрушки, предметы-заместители, условные действия.
- Обогащать словарь, необходимый для освоения всех образовательных областей. Совершенствовать звуковую культуру речи.
- Учить следить за развитием действий в татарских народных сказках, литературных произведениях татарских писателей и поэтов с наглядным сопровождением (игрушки, картинки, действия), передавать словами, действиями, жестами их содержание.
- Познакомить с образцами татарского фольклора: потешками, закличками, пальчиковыми играми. Поощрять использование малых фольклорных форм в повседневной жизни.

Задачи образовательной области
«Художественно - эстетическое развитие» в соответствии с НРК
(Региональная программа дошкольного образования, Р.К.Шаехова)

Рисование

Во второй младшей группе:

- Познакомить с элементарными узорами татарского прикладного искусства и украшенными ими предметами быта.
- Приобщать детей к декоративной деятельности: показать способы раскрашивания элементов национального орнамента (ромашка, василек, колокольчик, листья и т.д.).
- Закреплять названия цветов (красный, синий, зеленый, желтый, белый, черный), характерных для татарского орнамента. Учить создавать изображения с использованием одного, двух или нескольких цветов.
- Учить детей рисовать разные линии (длинные, короткие, вертикальные, горизонтальные, наклонные) в разных направлениях. Подводить к изображению предметов разной формы (округлая, прямоугольная). Развивать умение создавать простые изображения («казанское полотенце», салфетка, тарелочка и т.д.).
- Формировать опыт совместной деятельности с взрослыми (сотворчества) при создании коллективных композиций по мотивам татарского прикладного искусства.

Лепка

Во второй младшей группе:

- Развивать умение раскатывать комочки прямыми и круговыми движениями, сплющивать шар, сминая его ладонями обеих рук, вдавливать пальцем, проделывая отверстие.

Побуждать к созданию простейших форм для обыгрывания (олады коймак), пончики (кабартма), булочки (мич кумэчлэре).

- Объединять вылепленные предметы в коллективную композицию (перемячи лежат на подносе, чайный сервиз и др.). Вызвать радость от восприятия результата совместной деятельности.

Апликация

Во второй младшей группе:

- Учить предварительно выкладывать на листе бумаги готовые детали цветочно-растительных мотивов татарского орнамента (тюльпан, колокольчик, ромашка, плоды шиповника, рябины и т.д.).
- Развивать умение создавать как индивидуальные, так и коллективные композиции по мотивам татарского прикладного искусства.

Приобщение к изобразительному искусству

Во второй младшей группе:

- Способствовать проявлению интереса к произведениям народного, декоративно-прикладного искусства, с которыми можно действовать (кукла в национальном костюме, шеморданская, актюбинская игрушки и др.).
- Вызвать эмоциональный отклик при восприятии произведений изобразительного искусства, детских книг с иллюстрациями по мотивам народных сказок, литературных произведений татарских писателей и поэтов.

Музыка

Во второй младшей группе:

- Вызвать эмоциональный отклик на татарскую народную музыку и музыку татарских композиторов, двигательную импровизацию под нее.
- Начать знакомство со звучанием музыкальных инструментов (курай, тальянка и др.).
- Познакомить с простейшими движениями, характерными для татарского танца: «ход с полупальцев», «притоп одной ногой», «борма» (упрощенный вариант), «дробь», «кружение парами». Вызвать желание танцевать.

Задачи образовательной области

«Физическое развитие» в соответствии с НРК

(Региональная программа дошкольного образования, Р.К.Шаехова)

Содержание образовательной области «Физическая культура» направлена на достижение целей формирования у детей интереса и ценностного отношения к занятиям физической культурой, гармоническое физическое развитие через решение следующих специфических образовательных задач.

Во второй младшей группе:

- Формировать двигательную активность в народных подвижных играх.
- Дать представление о полезной и вредной пище; об овощах и фруктах, молочных продуктах: сметана (каймак), катык (простокваша из топленого молока), творог (эремчек), полезных для здоровья человека.
- Познакомить с национальными блюдами и напитками: суп - лапша домашняя (токмач), пельмени с бульоном (шулпа), клецки по-татарски (чумар), чай с молоком (со сливками) и т. д.

Содержание направлений с учетом национально-регионального компонента

2 младшая группа (3-4 года)

Задачи воспитания и обучения: Воспитывать бережное и заботливое отношение к птицам, животным и растениям родного края. Продолжать укреплять и охранять здоровье детей.

Воспитывать интерес к труду взрослых, учить относиться с уважением к их труду. Развивать речь детей.

Физическое развитие	
Формирование у детей привычек здорового образа жизни, привитие стойких культурно-гигиенических навыков, через устное народное творчество и художественную литературу татарского языка. Расширение представлений у детей о себе и других детях, используя татарский фольклор. Развитие интереса к подвижным играм татарского народа, обучение правилам игр, воспитание умения согласовывать движения, ориентироваться в пространстве.	
Социально-коммуникативное развитие	
Формирование культуры общения и доброжелательного отношения к сверстникам, взрослым в процессе народных игр. Обеспечение освоения основных процессов самообслуживания (самостоятельно или при небольшой помощи взрослого одеваться и раздеваться в определенной последовательности), отдельных процессов в хозяйственно-бытовом труде (расставить игрушки на полках, собрать кубики в коробку), используя малые формы устного творчества своего народа. Формирование представлений об удобном и безопасном способе выполнения простейших трудовых поручений (например, стул удобно взять, аккуратно, медленно не задевая других пронести его к месту). Обращение внимания детей на положительных сказочных героев и персонажей литературных произведений татарского народа.	
Стимулирование ситуативных проявлений желания принять участие в труде, умение преодолевать небольшие трудности. Расширение и обогащение представления детей о труде людей родного города. Ознакомление с зеброй, светофором и правилами поведения на улице: разговаривать негромко, соблюдать чистоту. Передача детям знаний о доступных их пониманию опасных ситуациях, происходящих дома, в детском саду и на улицах родного города. Формирование элементарных представлений о некоторых растениях, о домашних и диких животных родного края.	
Речевое развитие	
Развитие всех компонентов устной речи. Практическое овладение воспитанниками нормами речи родного языка. Развитие свободного общения с взрослыми на родном языке. Ознакомление с образцами татарского фольклора: потешками, закличками, пальчиковыми играми, сказками. Формирование умений правильного понимания смысла произведений. Воспитание эстетических чувств, побуждение интереса к слушанию сказок, небольших рассказов, стихотворений. Воспитание умения слушать сказки, небольшие рассказы, стихи; обучение пониманию смысла произведения; ознакомление детей с прекрасными образцами татарского фольклора.	
Познавательное развитие	
Развитие сенсорной культуры, используя образцы национальной одежды. Расширение знаний детей о своем родном городе – Набережные Челны; воспитание интереса к явлениям родной природы.	
Художественно-эстетическое развитие	
Развитие интереса к национальной татарской музыке; закрепление понятий трех основных музыкальных жанров: песня, танец, марш на основе национального репертуара. Использование народных хороводных игр. Формирование интереса татарскому декоративно-прикладному искусству; обучение украшению изделий татарским орнаментом. Использование узоров «Листья», «Тюльпан», в ИЗО деятельности.	

Комплексно-тематическое планирование воспитательно-образовательной работы

2 младшая группа

Месяц	Содержание
Набережные Челны, Татарстан	

Сентябрь-май	Физическое развитие: Игры «Түбэтэй», «Маэмай», «Ак куянкай», «Кояш һәм янгыр».
	Социально-коммуникативное развитие: Беседы «С кем я живу», «О мамах и папах». Рассматривание альбомов «Моя семья», «Труд взрослых в семье». Экскурсия «Хорошо у нас в саду».
	Познавательное и речевое развитие: Сказки «Медведь и дед», «Кто что любит?», пер. Р.Ахмета. Поэзия А.Ерикеев «Осень наступила...», пер Л.Гинзбурга; М.Джалиль «Кукушка»; «Мой пес»; Г.Тукай «Наша семья», «Когда это бывает?». Проза А.Алиш «Два петуха». Для заучивания наизусть «Этот палец-дедушка...», Р.Миннуллин «Падает снег».
	Художественно-эстетическое развитие: Музыка Песенки, потешки, заклички «Баю-баюшки...», пер. Э.Каюмовой; «Ворона прилетела» пер. Р.Ягафарова; «Большие ножки шли по дорожке...», пер. А.Аминова; «Дождик, дождик, лей, лей...»; «Ворона каркает: кар-карр», пер. Р.Ягафарова. Хоровод «Күрсәт әле үскәнем», «Әпипә». Наблюдение за проведением праздников. Лепка Тарелка, пиала. Аппликация «Красивая тарелка». Рисование «Узор на платке» (салфетке). Праздники «Сәмбелә», «Нардуган», «Нәүрүз», «Сабантуй».
Россия	
Ноябрь-апрель	Физическое развитие: Игры «Кот и мыши», «Воробушки и кот», «Наседка и цыплята», «Кролики», «Солнышко и дождик», «Воробушки и автомобиль».
	Социально-коммуникативное развитие: Беседы «Что делать если потерялся», «Машины на нашей улице».
	Познавательное и речевое развитие: Сказки «Теремок», «Маша и медведь». Поэзия А.Барто «Игрушки», К.Чуковский «Муха – цокотуха», «Айболит», «Мойдодыр». Проза Л.Толстой «Была у Насти кукла», «Был у Пети и Миши конь», В.Берестов «Большая кукла». Для заучивания наизусть «Пальчик-мальчик», «Зайнышка попляши», «Сорока-сорока».
	Художественно-эстетическое развитие: Музыка Песенки, потешки, заклички «Петушок», «Ладушки», «Зайчик». Лепка «Неваляшка», «Цыпленок», «Яблоки лежат на тарелке». Аппликация «Украсим Маше сарафан». Рисование «Моя любимая игрушка», «Здравствуй, солнышко», «Снег кружится», «Дождик». Праздники «Рождество», «Масленица».

*Достижения детьми планируемых результатов освоения части Программы,
разработанной с учетом национально-регионального компонента*

2 младшая группа

Физическое развитие	Подвижные народные (татарские и русские) спортивные игры. Согласовывает движения, ориентируется в пространстве
---------------------	--

Социально-коммуникативное развитие	Доброжелательное отношение к сверстникам и взрослым в процессе народных игр. Правила поведения на улицах родного города. Труд людей родного города.
Познавательное развитие	Знания своего родного города - Набережные Челны
Речевое развитие	Слушание и понимание смысла произведений. Общается на родном языке.
Художественно-эстетическое развитие	Слушание и различие жанров музыкальных произведений (песня, танец, марш). Татарские узоры «листья», «тюльпан» в ИЗО деятельности

2.6. Особенности образовательной деятельности разных видов и культурных практик образовательная деятельность в ДОУ включает:

- образовательную деятельность, осуществляемую в процессе организации различных видов детской деятельности;
- образовательную деятельность, осуществляемую в ходе режимных процессов;
- самостоятельную деятельность детей;
- взаимодействие с семьями детей по реализации образовательной программы ДОУ.

Образовательная деятельность организуется как совместная деятельность педагога и детей, самостоятельная деятельность детей. В зависимости от решаемых образовательных задач, желаний детей, их образовательных потребностей, педагог может выбрать один или несколько вариантов совместной деятельности:

- совместная деятельность педагога с ребенком, где, взаимодействуя с ребенком, он выполняет функции педагога:
 - обучает ребенка чему-то новому;
 - совместная деятельность ребенка с педагогом, при которой ребенок и педагог – равноправные партнеры;
 - совместная деятельность группы детей под руководством педагога, который на правах участника деятельности на всех этапах ее выполнения (от планирования до завершения) направляет совместную деятельность группы детей;
 - совместная деятельность детей со сверстниками без участия педагога, но по его заданию.
- Педагог в этой ситуации не является участником деятельности, но выступает в роли ее организатора, ставящего задачу группе детей, тем самым, актуализируя лидерские ресурсы самих детей;
- самостоятельная, спонтанно возникающая, совместная деятельность детей без всякого участия педагога. Это могут быть самостоятельные игры детей (сюжетно-ролевые, режиссерские, театрализованные, игры с правилами, музыкальные и др.), самостоятельная изобразительная деятельность по выбору детей, самостоятельная познавательно-исследовательская деятельность (опыты, эксперименты и др.).

Организуя различные виды деятельности, педагог учитывает опыт ребенка, его субъектные проявления (самостоятельность, творчество при выборе содержания деятельности и способов его реализации, стремление к сотрудничеству с детьми, инициативность и желание заниматься определенным видом деятельности). Эту информацию педагог может получить в процессе наблюдения за деятельностью детей в ходе проведения педагогической диагностики. На основе полученных результатов организуются разные виды деятельности, соответствующие возрасту детей. В процессе их организации педагог создает условия для свободного выбора детьми деятельности, оборудования, участников совместной деятельности, принятия детьми решений, выражения своих чувств и мыслей, поддерживает детскую инициативу и самостоятельность, устанавливает правила взаимодействия детей.

Педагог использует образовательный потенциал каждого вида деятельности для решения задач воспитания, обучения и развития детей. Все виды деятельности взаимосвязаны между собой, часть из них органично включается в другие виды деятельности (например,

коммуникативная, познавательная-исследовательская). Это обеспечивает возможность их интеграции в процессе образовательной деятельности.

Игра занимает центральное место в жизни ребенка, являясь преобладающим видом его самостоятельной деятельности. В игре закладываются основы личности ребенка, развиваются психические процессы, формируется ориентация в отношениях между людьми, первоначальные навыки кооперации. Играя вместе, дети строят свои взаимоотношения, учатся общению, проявляют активность и инициативу и др. Детство без игры и вне игры не представляется возможным.

Игра в педагогическом процессе выполняет различные функции: обучающую, познавательную, развивающую, воспитательную, социокультурную, коммуникативную, эмоциогенную, развлекательную, диагностическую, психотерапевтическую и др.

В образовательном процессе игра занимает особое место, выступая как форма организации жизни и деятельности детей, средство разностороннего развития личности; метод или прием обучения; средство саморазвития, самовоспитания, самообучения, саморегуляции. Отсутствие или недостаток игры в жизни ребенка приводит к серьезным проблемам, прежде всего, в социальном развитии детей. Учитывая потенциал игры для разностороннего развития ребенка и становления его личности, педагог максимально использует все варианты ее применения в ДОУ.

Образовательная деятельность в режимных процессах имеет специфику и предполагает использование особых форм работы в соответствии с реализуемыми задачами воспитания, обучения и развития ребенка. Основная задача педагога в утренний отрезок времени состоит в том, чтобы включить детей в общий ритм жизни ДОУ, создать у них бодрое, жизнерадостное настроение.

Образовательная деятельность, осуществляемая в утренний отрезок времени, может включать:

- игровые ситуации, индивидуальные игры и игры небольшими подгруппами (сюжетно-ролевые, режиссерские, дидактические, подвижные, музыкальные и др.);
- беседы с детьми по их интересам, развивающее общение педагога с детьми (в том числе в форме утреннего и вечернего круга), рассматривание картин, иллюстраций;
- практические, проблемные ситуации, упражнения (по освоению культурно-гигиенических навыков и культуры здоровья, правил и норм поведения и др.);
- наблюдения за объектами и явлениями природы, трудом взрослых; трудовые поручения и дежурства (сервировка стола к приему пищи, уход за комнатными растениями и др.);
- индивидуальную работу с детьми в соответствии с задачами разных образовательных областей;
- продуктивную деятельность детей по интересам детей (рисование, конструирование, лепка и др.);
- оздоровительные и закаливающие процедуры, здоровьесберегающие мероприятия, двигательную деятельность (подвижные игры, гимнастика и др.).

Согласно требованиям СанПиН 1.2.3685-21 «Гигиенические нормативы и требования к обеспечению безопасности и (или) безвредности для человека факторов среды обитания», утвержденным постановлением Главного государственного санитарного врача Российской Федерации от 28 января 2021 г. № 2, действующим до 1 марта 2027 г. (далее – СанПиН 1.2.3685-21) в режиме дня предусмотрено время для проведения занятий.

Занятие рассматривается как дело, занимательное и интересное детям, развивающее их; как деятельность, направленная на освоение детьми одной или нескольких образовательных областей, или их интеграцию с использованием разнообразных форм и методов работы, выбор которых осуществляется педагогам самостоятельно. В отечественной педагогической науке занятие является формой организации обучения, наряду с экскурсиями, дидактическими играми, играми-путешествиями и др. Оно может проводиться в виде образовательных ситуаций, тематических событий, проектной деятельности, проблемно-обучающих ситуаций, интегрирующих содержание образовательных областей, творческих и исследовательских проектов и др. В рамках отведенного времени педагог может организовывать образовательную

деятельность с учетом интересов, желаний детей, их образовательных потребностей, включая детей дошкольного возраста в процесс сотворчества, содействия, сопереживания. При организации занятий педагог использует опыт, накопленный при проведении образовательной деятельности в рамках сформировавшихся подходов. Время проведения занятий, их продолжительность, длительность перерывов, суммарная образовательная нагрузка для детей дошкольного возраста определяются СанПиН 1.2.3685-21. Введение термина «занятие» не означает регламентацию процесса. Термин фиксирует форму организации образовательной деятельности. Содержание и педагогически обоснованную методику проведения занятий педагог может выбирать самостоятельно.

Образовательная деятельность, осуществляемая во время прогулки, включает: наблюдения за объектами и явлениями природы, направленные на установление разнообразных связей и зависимостей в природе, воспитание отношения к ней; подвижные игры и спортивные упражнения, направленные на оптимизацию режима двигательной активности и укрепление здоровья детей; экспериментирование с объектами неживой природы; сюжетно-ролевые и конструктивные игры (с песком, со снегом, с природным материалом); элементарную трудовую деятельность детей на участке ДОУ; свободное общение педагога с детьми, индивидуальную работу; проведение спортивных праздников (при необходимости).

Образовательная деятельность, осуществляемая во вторую половину дня, может включать: элементарную трудовую деятельность детей (уборка групповой комнаты; ремонт книг, настольно-печатных игр; стирка кукольного белья; изготовление игрушек-самоделок для игр малышей); проведение зрелищных мероприятий, развлечений, праздников (кукольный, настольный, теневой театры, игры-драматизации; концерты; спортивные, музыкальные и литературные досуги и др.); игровые ситуации, индивидуальные игры и игры небольшими подгруппами (сюжетно-ролевые, режиссерские, дидактические, подвижные, музыкальные и др.); опыты и эксперименты, практико-ориентированные проекты, коллекционирование и др.; чтение художественной литературы, прослушивание аудиозаписей лучших образцов чтения, рассматривание иллюстраций, просмотр мультфильмов и др.; слушание и исполнение музыкальных произведений, музыкально-ритмические движения, музыкальные игры и импровизации; организация и/или посещение выставок детского творчества, изобразительного искусства, мастерских; просмотр репродукций картин классиков и современных художников и др.; индивидуальную работу по всем видам деятельности и образовательным областям; работу с родителями (законными представителями).

Для организации самостоятельной деятельности детей в группе создаются различные центры активности (игровой, литературный, спортивный, творчества, познания и др.). Самостоятельная деятельность предполагает самостоятельный выбор ребенком ее содержания, времени, партнеров. Педагог может направлять и поддерживать свободную самостоятельную деятельность детей (создавать проблемно-игровые ситуации, ситуации общения, поддерживать познавательные интересы детей, изменять РППС и др.).

Во вторую половину дня педагог может организовывать культурные практики. Они расширяют социальные и практические компоненты содержания образования, способствуют формированию у детей культурных умений при взаимодействии со взрослым и самостоятельной деятельности. Ценность культурных практик состоит в том, что они ориентированы на проявление детьми самостоятельности и творчества, активности и инициативности в разных видах деятельности, обеспечивают их продуктивность. К культурным практикам относят игровую, продуктивную, познавательно-исследовательскую, коммуникативную практики, чтение художественной литературы. Культурные практики предоставляют ребенку возможность проявить свою субъектность с разных сторон, что, в свою очередь, способствует становлению разных видов детских инициатив: в игровой практике ребенок проявляет себя как творческий субъект (творческая инициатива); в продуктивной-созидающей и волевой субъект (инициатива целеполагания); в познавательно-исследовательской практике – как субъект исследования (познавательная инициатива); коммуникативной практике – как партнер по взаимодействию и собеседник (коммуникативная инициатива); чтение художественной литературы дополняет развивающие возможности других

культурных практик детей дошкольного возраста (игровой, познавательно-исследовательской, продуктивной деятельности). Тематику культурных практик педагогу помогают определить детские вопросы, проявленный интерес к явлениям окружающей действительности или предметам, значимые события, неожиданные явления, художественная литература и др. В процессе культурных практик педагог создает атмосферу свободы выбора, творческого обмена и самовыражения, сотрудничества взрослого и детей. Организация культурных практик предполагает подгрупповой способ объединения детей.

2.7. Способы и направления поддержки детской инициативы

Для развития инициативности нужно:

- давать простые задания (снимать страх "не справлюсь"), развивать у детей инициативу.
- давать задания интересные или где у человека есть личный интерес что-то делать.
- поддерживать инициативы (быть готовым платить за ошибки и неудачи).
- научить грамотно реагировать на собственные ошибки.

Если мы хотим, чтобы наши дети верили в себя, развивались и экспериментировали, мы должны подкреплять инициативу, даже когда она сопровождается ошибками. В образовательном процессе ребёнок и взрослые (педагоги, родители, медицинский персонал) выступают как субъекты педагогической деятельности, в которой взрослые определяют содержание, задачи, способы их реализации, а ребёнок творит себя и свою природу, свой мир. Детям предоставляется широкий спектр специфических для дошкольников видов деятельности, выбор которых осуществляется при участии взрослых с ориентацией на интересы, способности ребёнка.

Взрослым необходимо научиться тактично сотрудничать с детьми: не стараться всё сразу показывать и объяснять, не преподносить сразу какие-либо неожиданные сюрпризные, шумовые эффекты и т.п. Необходимо создавать условия, чтобы дети о многом догадывались самостоятельно, получали от этого удовольствие.

3-4 года: Приоритетной сферой проявления детской инициативы является игровая и продуктивная деятельность.

Для поддержания инициативы ребенка 3-4 лет взрослым необходимо:

- создавать условия для реализации собственных планов и замыслов каждого ребенка;
- рассказывать детям о из реальных, а также возможных в будущем достижениях;
- отмечать и публично поддерживать любые успехи детей;
- всемерно поощрять самостоятельность детей и расширять её сферу;
- помогать ребенку найти способ реализации собственных поставленных целей;
- способствовать стремлению научиться делать что-то и поддерживать радостное ощущение возрастающей умелости;
- в ходе занятий и в повседневной жизни терпимо относиться к затруднениям ребенка, позволять действовать ему в своем темпе;
- не критиковать результаты деятельности детей, а также их самих. Ограничить критику исключительно результатами продуктивной деятельности, используя в качестве субъекта критики игровые персонажи;
- учитывать индивидуальные особенности детей, стремиться найти подход к застенчивым, нерешительным, конфликтным, непопулярным детям;
- уважать и ценить каждого ребенка независимо от его достижений, достоинств и недостатков;
- создавать в группе положительный психологический микроклимат, в равной мере проявлять любовь ко всем детям: выражать радость при встрече, использовать ласку и теплые слова для выражения своего отношения к каждому ребенку, проявлять деликатность и терпимость;
- всегда предоставлять детям возможность для реализации замыслов в творческой игровой и продуктивной деятельности.

Для поддержки детской инициативы педагог поощряет свободную самостоятельную деятельность детей, основанную на детских интересах и предпочтениях. Появление

возможности у ребенка исследовать, играть, лепить, рисовать, сочинять, петь, танцевать, конструировать, ориентируясь на собственные интересы, позволяет обеспечить такие важные составляющие эмоционального благополучия ребенка ДООУ как уверенность в себе, чувство защищенности, комфорта, положительного самоощущения.

Наиболее благоприятными отрезками времени для организации свободной самостоятельной деятельности детей является утро, когда ребенок приходит в ДООУ и вторая половина дня.

Самостоятельная инициативная деятельность

<p>Любая деятельность ребенка в ДООУ протекает в форме <i>самостоятельной инициативной деятельности</i></p>	<ul style="list-style-type: none"> ❖ самостоятельная исследовательская деятельность и экспериментирование; ❖ свободные сюжетно-ролевые, театрализованные, режиссерские игры; ❖ игры - импровизации и музыкальные игры; ❖ речевые и словесные игры, игры с буквами, слогами, звуками; ❖ логические игры, развивающие игры математического содержания; ❖ самостоятельная деятельность в книжном уголке; ❖ самостоятельная изобразительная деятельность, конструирование; ❖ самостоятельная двигательная деятельность, подвижные игры, выполнение ритмических и танцевальных упражнений
---	--

Условия поддержки детской инициативы

<p>Для поддержки детской инициативы педагог учитывает следующие условия</p>	<ul style="list-style-type: none"> ❖ уделять внимание развитию детского интереса к окружающему миру, поощрять желание ребенка получать новые знания и умения, осуществлять деятельностные пробы в соответствии со своими интересами, задавать познавательные вопросы; ❖ организовывать ситуации, способствующие активизации личного опыта ребенка в деятельности, побуждающие детей к применению знаний, умений при выборе способов деятельности; расширять и усложнять в соответствии с возможностями и особенностями развития детей область задач, которые ребенок способен и желает решить самостоятельно, уделять внимание таким задачам, которые способствуют активизации у ребенка творчества, сообразительности, поиска новых подходов; ❖ поощрять проявление детской инициативы в течение всего дня пребывания ребенка в ДООУ, используя приемы поддержки, одобрения, похвалы; ❖ создавать условия для развития произвольности в деятельности, использовать игры и упражнения, направленные на тренировку волевых усилий, поддержку готовности и желания
---	--

	<p>ребенка преодолевать трудности, доводить деятельность до результата;</p> <ul style="list-style-type: none"> ❖ поощрять и поддерживать желание детей получить результат деятельности, обращать внимание на важность стремления к качественному результату, подсказывать ребенку, проявляющему небрежность и равнодушие к результату, как можно довести дело до конца, какие приемы можно использовать, чтобы проверить качество своего результата; ❖ внимательно наблюдать за процессом самостоятельной деятельности детей, в случае необходимости оказывать детям помощь, но стремиться к ее дозированию. Если ребенок испытывает сложности при решении уже знакомой ему задачи, когда изменилась обстановка или иные условия деятельности, то целесообразно и достаточно использовать приемы наводящих вопросов, активизировать собственную активность и смекалку ребенка, намекнуть, посоветовать вспомнить, как он действовал в аналогичном случае; <p>поддерживать у детей чувство гордости и радости от успешных самостоятельных действий, подчеркивать рост возможностей и достижений каждого ребенка, побуждать к проявлению инициативы и творчества через использование приемов похвалы, одобрения, восхищения.</p>
--	--

Метод комплексного руководства игрой дошкольников

Комплексный метод включает следующие компоненты:

- ❖ планомерное обогащение жизненного опыта;
- ❖ совместные обучающие игры педагога с детьми, направленные на передачу детям игрового опыта, игровых умений;
- ❖ своевременное изучение игровой среды с учетом обогащающегося жизненного опыта;
- ❖ активизирующее общение взрослого с детьми в процессе их игры, направленной на побуждение и самостоятельное применение детьми;
- ❖ новых способов решения игровых задач, на отражение в игре новых сторон жизни.

Направления поддержки детской инициативы

Образовательная область	Направления поддержки детской инициативы
--------------------------------	---

<p>Познавательное развитие</p>	<ul style="list-style-type: none"> ❖ Уважительное отношение к ребёнку; ❖ Создание условий для свободного выбора детьми деятельности, участников совместной деятельности, материалов; ❖ Создание условий для принятия детьми решений, выражение своих чувств и мыслей; ❖ Поддержка самостоятельности в разных видах деятельности (игровой, исследовательской, проектной, познавательной); ❖ Словесное поощрение; ❖ Стимулирование детской деятельности; ❖ Повышение самооценки; ❖ Создание ситуации успеха
<p>Речевое развитие</p>	<ul style="list-style-type: none"> ❖ Создание речевой ситуации; ❖ Создание успеха; ❖ Поощрения; ❖ Участие в речевых играх; ❖ Конкурсы; ❖ Создание предметно – развивающей среды.
<p>Социально-коммуникативное развитие</p>	<ul style="list-style-type: none"> ❖ Уважительное отношение к ребёнку; ❖ Создание условий для свободного выбора детьми деятельности, участников совместной деятельности, материалов; ❖ Создание условий для принятия детьми решений, выражение своих чувств и мыслей; ❖ Поддержка самостоятельности в разных видах деятельности (игровой, исследовательской, проектной, познавательной); ❖ Словесное поощрение; ❖ Стимулирование детской деятельности; ❖ Повышение самооценки; ❖ Создание ситуации успеха.
<p>Художественно-эстетическое развитие</p>	<ul style="list-style-type: none"> ❖ Непосредственное общение с каждым ребенком, уважительное отношение к каждому ребенку к его чувствам и потребностям. ❖ Создание условий для свободного выбора детьми деятельности, для принятия детьми решений, выражение своих чувств и мыслей ❖ Поддержка детской инициативы и самостоятельности в разных видах деятельности, создание условий для овладения культурными средствами деятельности, организация видов деятельности, способствующих художественно-эстетическому развитию детей, проектная деятельность.

Физическое развитие	<ul style="list-style-type: none"> ❖ Создание условий для свободного выбора детьми двигательной деятельности участников совместной деятельности. ❖ Недерективная помощь детям, поддержка детской инициативы и самостоятельности в разных видах двигательной деятельности. ❖ Создание ситуации успеха.
---------------------	--

2.8. Особенности взаимодействия с семьями воспитанников

Главными **целями** взаимодействия педагогического коллектива ДООУ с семьями обучающихся дошкольного возраста являются:

- обеспечение психолого-педагогической поддержки семьи и повышение компетентности родителей (законных представителей) в вопросах образования, охраны и укрепления здоровья детей младенческого, раннего и дошкольного возраста;
- обеспечение единства подходов к воспитанию и обучению детей в условиях ДООУ и семьи;
- повышение воспитательного потенциала семьи.

Эта деятельность должна дополнять, поддерживать и тактично направлять воспитательные действия родителей (законных представителей) детей младенческого, раннего и дошкольного возрастов.

Достижение этих целей должно осуществляться через решение основных **задач**:

- информирование родителей (законных представителей) и общественность относительно целей ДОО, общих для всего образовательного пространства РФ, о мерах господдержки семьям, имеющим детей дошкольного возраста, а также об образовательной программе, реализуемой в ДООУ;

- просвещение родителей, повышение их правовой, психолого-педагогической компетентности в вопросах охраны и укрепления здоровья, развития и образования детей;
- способствование развитию ответственного и осознанного родительства как базовой основы благополучия семьи;
- построение взаимодействия в форме сотрудничества и установления партнёрских отношений с родителями (законными представителями) детей младенческого, раннего и дошкольного возраста для решения образовательных задач;
- вовлечение родителей (законных представителей) в образовательный процесс.

Построение взаимодействия с родителями (законными представителями) должно придерживаться следующих **принципов**:

- приоритет семьи в воспитании, обучении и развитии ребенка: в соответствии с Законом об образовании у родителей (законных представителей) обучающихся не только есть преимущественное право на обучение и воспитание детей, но именно они обязаны заложить основы физического, нравственного и интеллектуального развития личности ребенка;
- открытость: для родителей (законных представителей) должна быть доступна актуальная информация об особенностях пребывания ребенка в группе; каждому из родителей (законных представителей) должен быть предоставлен свободный доступ в ДООУ;
- между педагогическими работниками и родителями необходим обмен информацией об особенностях развития ребенка в ДООУ и семье;
- взаимное доверие, уважение и доброжелательность во взаимоотношениях педагогов и родителей: при взаимодействии педагогу необходимо придерживаться этики и культурных правил общения, проявлять позитивный настрой на общение и сотрудничество с родителями (законными представителями);
- важно этично и разумно использовать полученную информацию как со стороны педагогов, так и со стороны родителей в интересах детей;

- индивидуально-дифференцированный подход к каждой семье: при взаимодействии необходимо учитывать особенности семейного воспитания, потребности родителей в отношении образования ребенка, отношение к педагогу и ДОО, проводимым мероприятиям;
- возможности включения родителей в совместное решение образовательных задач;
- возрастосообразность: при планировании и осуществлении взаимодействия необходимо учитывать особенности и характер отношений ребенка с родителями, прежде всего, с матерью (преимущественно для детей младенческого и раннего возраста), обусловленные возрастными особенностями развития детей.

Деятельность педагогического коллектива ДОО по построению взаимодействия с родителями (законными представителями) обучающихся осуществляется по нескольким **направлениям:**

1. Диагностико-аналитическое – получение и анализ данных о семье каждого обучающегося, ее запросах в отношении охраны здоровья и развития ребенка; об уровне психолого-педагогической компетентности родителей; а также планирование работы с семьей с учетом результатов проведенного анализа; согласование воспитательных задач.

2. Просветительское – просвещение родителей (законных представителей) по вопросам особенностей психофизиологического и психического развития детей младенческого, раннего и дошкольного возрастов; выбора эффективных методов обучения и воспитания детей определенного возраста; ознакомление с актуальной информацией о государственной политике в области ДО, включая информирование о мерах господдержки семьям с детьми дошкольного возраста; информирование об особенностях реализуемой в ДОО ОП ДО; условиях пребывания ребенка в группе ДОО; содержания и методах образовательной работы с детьми.

3. Консультационное – консультирование родителей по вопросам их взаимодействия с ребенком, преодоления возникающих проблем воспитания и обучения детей; особенностей поведения и взаимодействия ребенка со сверстниками и педагогом; возникающих проблемных ситуациях; способам воспитания и построения продуктивного взаимодействия с детьми младенческого, раннего и дошкольного возрастов; способам организации и участия в детских деятельности, образовательном процессе и др. Совместная образовательная деятельность педагогов и родителей (законных представителей) обучающихся предполагает сотрудничество в реализации некоторых образовательных задач, вопросах организации РППС и образовательных мероприятий; поддержку образовательных инициатив родителей (законных представителей) детей младенческого, раннего и дошкольного возрастов; разработку и реализацию образовательных проектов ДОО совместно с семьей.

Особое внимание в просветительской деятельности ДОО должно уделяться повышению уровня компетентности родителей (законных представителей) в вопросах здоровьесбережения ребенка. Реализация данной темы может быть реализовано в процессе следующих направления просветительской деятельности:

- информирование о факторах, положительно влияющих на физическое и психическое здоровье ребенка (рациональная организация режима дня ребенка, правильное питание в семье, закаливание, организация двигательной активности, благоприятный психологический микроклимат в семье и спокойное общение с ребенком и др.), о действии негативных факторов (переохлаждение, перегревание, перекармливание и др.), наносящих непоправимый вред здоровью ребенка;

- своевременное информирование о важности вакцинирования в соответствии с рекомендациями Национального календаря профилактических прививок и по эпидемическим показаниям;

- информирование родителей об актуальных задачах физического воспитания детей на разных возрастных этапах их развития, а также о возможностях ДОО и семьи в решении данных задач;

- знакомство родителей с оздоровительными мероприятиями, проводимыми в ДОО;

- информирование родителей о негативном влиянии на развитие детей систематического и бесконтрольного использования IT-технологий (нарушение сна, возбудимость, изменения качества памяти, внимания, мышления; проблемы социализации и общения и др.).

Эффективность просветительской работы по вопросам здоровьесбережения детей может быть повышена за счет привлечения к тематическим встречам профильных специалистов (медиков, нейропсихологов, физиологов, IT специалистов и др.).

Направления деятельности педагога реализуются в разных формах (групповых и/или индивидуальных) посредством различных методов, приемов и способов взаимодействия с родителями (законными представителями): диагностико-аналитическое направление реализуется через опросы, социологические срезы, индивидуальные блокноты, «почтовый ящик», педагогические беседы с родителями (законными представителями); дни (недели) открытых дверей, открытые просмотры занятий и других видов деятельности детей и др.; просветительское и консультационные направления реализуются через групповые родительские собрания, конференции, круглые столы, семинары-практикумы, тренинги и ролевые игры, консультации, педагогические гостиные, родительские клубы и др.; информационные проспекты, стенды, ширмы, папки-передвижки для родителей; журналы и газеты, издаваемые ДООУ для родителей, педагогические библиотеки для родителей; сайты ДООУ и социальные группы в сети Интернет; медиарепортажи и интервью; фотографии, выставки детских работ, совместных работ родителей и детей.

4. Включают также и досуговую форму – совместные праздники и вечера, семейные спортивные и тематические мероприятия, тематические досуги, знакомство с семейными традициями и др. Для вовлечения родителей (законных представителей) в образовательную деятельность целесообразно использовать специально разработанные/подобранные дидактические материалы для организации совместной деятельности родителей с детьми в семейных условиях в соответствии с образовательными задачами, реализуемыми в ДООУ. Эти материалы должны сопровождаться подробными инструкциями по их использованию и рекомендациями по построению взаимодействия с ребенком (с учетом возрастных особенностей).

Кроме того, необходимо активно использовать воспитательный потенциал семьи для решения образовательных задач, привлекая родителей (законных представителей) к участию в образовательных мероприятиях, направленных на решение познавательных и воспитательных задач.

Незаменимой формой установления доверительного делового контакта между семьей и ДООУ является диалог педагога и родителей (законных представителей). Диалог позволяет совместно анализировать поведение или проблемы ребенка, выяснять причины проблем и искать подходящие возможности, ресурсы семьи и пути их решения. В диалоге проходит просвещение родителей (законных представителей), их консультирование по вопросам выбора оптимального образовательного маршрута для конкретного ребенка, а также согласование совместных действий, которые могут быть предприняты со стороны ДООУ и семьи для разрешения возможных проблем и трудностей ребенка в освоении образовательной программы. Педагоги самостоятельно выбирают педагогически обоснованные методы, приемы и способы взаимодействия с семьями обучающихся, в зависимости от стоящих перед ними задач. Сочетание традиционных и инновационных технологий сотрудничества позволит педагогическим работникам ДООУ устанавливать доверительные и партнерские отношения с родителями (законными представителями), эффективно осуществлять просветительскую деятельность и достигать основные цели взаимодействия ДООУ с родителями (законными представителями) детей дошкольного возраста.

2.8. Особенности взаимодействия педагогического коллектива с семьями обучающихся в части ОП ДО, формируемой участниками образовательных отношений

В компонент ДООУ включены:

- проведение «Дня открытых дверей» - 2 раза в год
- круглый стол для родителей выпускных групп «Детский сад и школа – два мира одного детства» - 1 раз в год.

- ежегодное социологическое исследование удовлетворенности родителей (законных представителей) качеством образовательных услуг. С учётом мнения родителей выстраивается стратегия взаимодействия по педагогическому треугольнику.

Исследование социального статуса семей воспитанников. Исследование социального статуса семей воспитанников проводится ежегодно, в сентябре и является фундаментом для совершенствования планирования работы с родителями, направленной на личностно ориентированный подход к семьям.

Схема взаимодействия с семьями воспитанников



Содержание направлений работы с семьей по образовательным областям

Образовательная область «Физическое развитие»

- Объяснять родителям, как образ жизни семьи воздействует на сохранение психического здоровье ребенка.
- Информировать родителей о факторах, влияющих на психическое здоровье ребенка.
- Помогать родителям сохранять и укреплять психическое здоровье ребенка.
- Ориентировать родителей на совместное с ребенком чтение литературы, посвященной сохранению и укреплению здоровья, просмотр соответствующих художественных и мультипликационных фильмов.
- Совместно с родителями создавать индивидуальные программы сохранения и укрепления психического здоровья детей и поддерживать семью в их реализации.

Образовательная область «Социально-коммуникативное развитие»

- Направлять внимание родителей на развитие у детей способности видеть, осознавать и избегать опасности,

- Привлекать родителей к активному отдыху с детьми, расширяющему границы жизни дошкольников и формирующему навыки безопасного поведения во время отдыха. Помогать родителям планировать выходные дни с детьми, обдумывая проблемные ситуации, стимулирующие формирование моделей позитивного поведения в разных жизненных ситуациях.

- Подчеркивать роль взрослого в формировании поведения ребенка. Побуждать родителей на личном примере демонстрировать детям соблюдение правил безопасного поведения на дорогах, бережное отношение к природе и т.д.

- Знакомить родителей с достижениями и трудностями общественного воспитания в детском саду.

- Показывать родителям значение матери, отца, а также дедушек и бабушек, воспитателей, детей (сверстников, младших и старших детей) в развитии взаимодействия ребенка с социумом, понимания социальных норм поведения. Подчеркивать ценность каждого ребенка для общества вне зависимости от его индивидуальных особенностей и этнической принадлежности.

- Заинтересовывать родителей в развитии игровой деятельности детей, обеспечивающей успешную социализацию, усвоение тендерного поведения.

- Помогать родителям осознавать негативные последствия деструктивного общения в семье, исключая родных для ребенка людей из контекста развития. Создавать у родителей мотивацию к сохранению семейных традиций и зарождению новых.

- Поддерживать семью в выстраивании взаимодействия ребенка с незнакомыми взрослыми и детьми в детском саду (например, на этапе освоения новой предметно-развивающей среды детского сада, группы — при поступлении в детский сад, переходе в новую группу, смене воспитателей и других ситуациях), вне его (например, входе проектной деятельности).

- Изучать особенности общения взрослых с детьми в семье. Обращать внимание родителей на возможности развития коммуникативной сферы ребенка в семье и детском саду.

- Рекомендовать родителям использовать каждую возможность для общения с ребенком, поводом для которого могут стать любые события и связанные с ними эмоциональные состояния, достижения и трудности ребенка в развитии взаимодействия с миром и др.

- Показывать родителям ценность диалогического общения с ребенком, открывающего возможность для познания окружающего мира, обмена информацией и эмоциями. Развивать у родителей навыки общения, используя коммуникативные тренинги и другие формы взаимодействия. Побуждать родителей помогать ребенку устанавливать взаимоотношения со сверстниками, младшими детьми; подсказывать, как легче решить конфликтную (спорную) ситуацию.

- Привлекать родителей к сотрудничеству, способствующему развитию свободного общения взрослых с детьми в соответствии с познавательными потребностями дошкольников.

Образовательная область «Познавательное развитие»

- Обращать внимание родителей на возможности интеллектуального развития ребенка в семье и детском саду.

- Ориентировать родителей на развитие у ребенка потребности к познанию, общению с взрослыми и сверстниками. Обращать их внимание на ценность детских вопросов. Побуждать находить на них ответы посредством совместных с ребенком наблюдений, экспериментов, размышлений, чтения художественной и познавательной литературы, просмотра художественных, документальных видеофильмов.

- Показывать пользу прогулок и экскурсий для получения разнообразных впечатлений, вызывающих положительные эмоции и ощущения (зрительные, слуховые, тактильные и др.).

- Привлекать родителей к совместной с детьми исследовательской, проектной и продуктивной деятельности в детском саду и дома, способствующей возникновению познавательной активности.

Образовательная область «Развитие речи»

- Рекомендовать родителям произведения, определяющие круг семейного чтения в соответствии с возрастными и индивидуальными особенностями ребенка.
- Ориентировать родителей в выборе художественных и мультипликационных фильмов, направленных на развитие ребенка.
- Побуждать поддерживать детское сочинительство.

Образовательная область «Художественно-эстетическое развитие»

- Знакомить с возможностями детского сада, а также близлежащих учреждений дополнительного образования и культуры в художественном воспитании детей.
- Ориентировать родителей на совместное рассматривание зданий, декоративно-архитектурных элементов, привлечение внимания ребенка на прогулках и экскурсиях; показывать ценность общения по поводу увиденного и др.
- Раскрывать возможности музыки как средства благоприятного воздействия на психическое здоровье ребенка. На примере лучших образцов семейного воспитания показывать родителям влияние семейного досуга (праздников, концертов, домашнего музицирования и др.) на развитие личности ребенка, детско-родительских отношений.

13.2. План праздников и развлечений

Мероприятие	Месяц	Возрастная группа	Ответственные
День знаний. Спортивно-познавательный квест «В поисках золотого ключика»	Сентябрь	Старшие и подготовительные группы	Музыкальный руководитель Инструктор по ФК Воспитатели групп
Тематический праздник «А.Алишның экиятләр дөнъясы»	Сентябрь	Средние, старшие и подготовительные группы	Воспитатель по обучению детей родному языку, Музыкальный руководитель Воспитатели групп
Досуг для малышей «В гости к Матрешке»	Сентябрь	Младшие группы	Воспитатели, Музыкальный руководитель Педагог-психолог
Фольклорно-оздоровительный праздник «Капуста Барыня»	Сентябрь	Средние, старшие и подготовительные группы	Инструктор по ФК Музыкальный руководитель
Развлечение «Музыкальный сундучок»	Октябрь	Все группы	Воспитатели, Музыкальный руководитель
Праздничный концерт для бабушек и дедушек	Октябрь	Все группы	Воспитатели, Музыкальный руководитель
Физкультурный досуг «Праздник Мойдодыра»	Октябрь	Младшие группы	Воспитатели, Инструктор по ФК
Спортивное развлечение «Путешествие по мультфильмам»	Октябрь	Средние группы	Воспитатели, Инструктор по ФК Музыкальный руководитель
Интеллектуальное развлечение «Играем в профессии:	Октябрь	Старшие и подготовительные группы	Воспитатели, Музыкальный руководитель

Хочу быть...»			Педагог-психолог
Фольклорный праздник «Каз өмәсе»	Ноябрь	Старшие и подготовительные группы	В Воспитатель по обучению детей родному языку, Музыкальный руководитель Воспитатели группы
Познавательное развлечение по ОБЖ «У Мусёна день рождения»	Ноябрь	Все группы	Воспитатели, Музыкальный руководитель
Праздничный концерт, посвященный Дню матери «Мама лучший друг»	Ноябрь	Средние, старшие и подготовительные группы	Воспитатели, Музыкальный руководитель
День приветствий «1,2,3, здравствуй, говори!»	Ноябрь	Все группы	Музыкальный руководитель Инструктор по ФК
Спортивное развлечение «Зимние старты с Дедом Морозом!»	Декабрь	Средние, старшие, подготовительные группы	Воспитатели Инструктор по ФК
Веселые игры со Снеговичком	Декабрь	Младшие группы	Воспитатели Музыкальный руководитель Инструктор по ФК
Познавательный досуг «Советы профессора Эдуарда Ламповича»	Декабрь	Старшие и подготовительные группы	Воспитатели, Музыкальный руководитель
Новогодние утренники «Сказочный карнавал!»	Декабрь	Все группы	Воспитатели, Музыкальный руководитель
День «Спасибо»	Январь	Все группы	Воспитатели, Музыкальный руководитель
Игра-квест «В поисках варежки»	Январь	Средние, старшие, подготовительные	Воспитатели Инструктор по ФК
Литературная гостиная «Кто-кто в рукавике живет?»	Январь	Младшие группы	Воспитатели, Музыкальный руководитель
Неделя, посвященная дню рождения М.Джалиля: «Муса Жәлил - бөек каһарман»	Февраль	Средние, старшие, подготовительные группы	Воспитатели групп, Воспитатель по обучению детей родному языку, Музыкальный руководитель
Развлечение «Играем в солдатиков»	Февраль	Младшие	Воспитатели Инструктор по ФК
«Армейские игры»		Средние, старшие, подготовительные	
Шашечный турнир «Королевство шашек»	Февраль	Старшие, подготовительные	Специалисты, воспитатели
Праздник «Дружба и братство – наше богатство»	Февраль	Средние, старшие, подготовительные	Воспитатель по обучению детей родному языку,

			Музыкальный руководитель
Фольклорный праздник. Масленица «Мы давно блинков не ели»	Февраль	Все группы	Воспитатели, Музыкальный руководитель Инструктор по ФК
Утренники, посвященные 8 марта «Прелестное создание, само очарование»	Март	Все группы	Воспитатели, Музыкальный руководитель
Фольклорный праздник. «Нәурүз»	Март	Средние, старшие, подготовительные группы	Воспитатель по обучению детей родному языку, Музыкальный руководитель
Фольклорно-спортивный досуг «Ленты, бантики, кружева»	Март	Младшие группы	Музыкальный руководитель Инструктор по ФК
День смеха. «Парад шляп»	Апрель	Все группы	Педагог-психолог Музыкальный руководитель Инструктор по ФК
Неделя, посвященная дню рождения Г.Тукая «Тукай безнең йөрәкләрдә»	Апрель	Средние, старшие, подготовительные	Воспитатели групп, Воспитатель по обучению детей родному языку, Музыкальный руководитель
Викторина «Цветок здоровья»	Апрель	Старшие, подготовительные группы	Инструктор по ФК Воспитатели Музыкальный руководитель
Вечер пальчиковых игр «Весеннее солнышко и пальчики»	Апрель	Младшие группы	Воспитатели Музыкальный руководитель
Познавательный досуг «Космос зовёт!»	Апрель	Старшие, подготовительные	Музыкальный руководитель, Инструктор по ФК
Концертная программа «Есть память, которой не будет конца»	Май	Старшие, подготовительные	Музыкальный руководитель Инструктор по ФК
Спортивное развлечение «Дружная семья»	Май	Все группы	Воспитатели Инструктор по ФК Музыкальный руководитель
Выпускной бал «Карусель детства!»	Май	Подготовительная к школе группа № 10	Воспитатели подготовительной к школе группы Воспитатель по обучению детей родному языку,

			Музыкальный руководитель
--	--	--	-----------------------------

Совместная творческая деятельность

Мероприятие	Срок	Ответственные
Экспозиция творческих семейных работ «Мозаика волшебных листочков Осени»	Октябрь	Все группы
Выставка поделок из бросового материала «Вместе с мамой мастерим»	Ноябрь	Все группы
Мастерская Деда Мороза: «Сказочный, новогодний домик для...»	Декабрь	Все группы
Экспозиция поделок семейного творчества «Военная фантазия»	Февраль	Все группы
Выставка творческих работ «Чудеса для мамочки»	Март	Все группы
Вернисаж творческих работ «Волшебный мир Космоса»	Апрель	Все группы
Экспозиция «Победный Май»	Май	Все группы

Выставки детских работ

№	Тематика	Дата	Группы
1	Фотовыставка красоты родной природы «Мой Татарстан».	Август-сентябрь	Старшие, подготовительные группы
2	Выставка поделок «Дары моего края».	Сентябрь	Группы старшего возраста
3	Выставка рисунков «Очей очарованье...»	Октябрь	Подготовительная к школе группа
4	Выставка поделок детей совместно с родителями: «У нас в гостях Акбай и Мияу» (для русских групп), «Мои любимые герои татарских сказок и мультфильмов» (для татарских групп). «Экият илендэ» (для татарских групп)	Ноябрь	Группы №1,2,3,6,10
5	Выставка поделок «Елочка, живи!»	Декабрь	Все группы
6	Выставка рисунков «Чародейкою зимою...»	Январь	Все группы
7	Выставка «Город безопасного детства»	Февраль	Подготовительная к школе группа
8	Стенгазеты «Слава Защитникам Отечества»	Февраль	Все группы
9	Выставка рисунков «Мамин день, 8 Марта!»	Март	Группы старшего возраста
10	Выставка рисунков «Космос глазами детей».	Апрель	Группы старшего возраста

11	Выставка поделок и рисунков по татарским народным сказкам, сказкам Г.Тукая, А. Алиша «Әкияттә кунакта».	Апрель	Группы старшего возраста.
12	Выставка рисунков «Салют Победы»	Май	Подготовительные к школе группы.
13	Выставка рисунков «С природой в мире будем жить!».	Май	Подготовительные к школе группы.

<u>Общие родительские собрания</u>		
<p>«Формирование педагогической компетентности родителей в вопросах воспитания и оздоровления детей»</p> <ol style="list-style-type: none"> Итоги летней оздоровительной работы. План оздоровительной, профилактической работы на новый учебный год. Воспитательно - образовательная работа. Организация питания. Презентация дополнительных платных образовательных услуг на 2023-24 уч. год. «Родной язык - как важнейшая ступень интеллектуального и духовного развития личности ребенка в современном мире» Организационные вопросы. <p><u>Подготовка:</u></p> <ol style="list-style-type: none"> Консультации узких специалистов. Оформление родительских стендов в группе, холле. Анкетирование родителей вновь поступивших детей тат. национальности Изучение спроса на оказание платных услуг. 	Сентябрь	<p>Заведующий Старший воспитатель Старшая медсестра Руководители кружковой деятельности</p>
<p>«Игра в жизни ребенка»</p> <ol style="list-style-type: none"> Презентация «Игрушка в жизни ребенка» Этапы развития игровой деятельности дошкольника. Анализ анкетирования. Экспресс-опрос «Игровая деятельность дома» Игра «Мешочек игрушек» <p><u>Подготовка:</u></p> <ol style="list-style-type: none"> Консультации узких специалистов. Проведение опроса в группах. Оформление раздаточного материала «Памятки и рекомендации для родителей» Проведение анкетирования. 	Февраль	<p>Заведующий Старший воспитатель Педагог-психолог Воспитатели</p>
<p>«Результаты деятельности ДОУ за 2023-2024 уч.год»</p> <ol style="list-style-type: none"> Анализ мониторинга на конец учебного года. Результаты обследования детей по ФК, освоению программы Итоги анкетирования родителей, рекомендации «Ваше мнение». Подготовка к ЛОП. <p><u>Подготовка:</u></p> <ol style="list-style-type: none"> Консультации узких специалистов. День открытых дверей. Анкетирование родителей «Ваше мнение о работе ДОУ». Анализ заболеваемости за год. 	Май	<p>Заведующий Старшая медсестра Старший воспитатель Педагог-психолог</p>

Групповые родительские собрания

Младшая группа (1-4 года)	
Сентябрь	Задачи и содержание воспитательно - образовательной работы с детьми младшего дошкольного возраста.
Декабрь апрель	Воспитание у детей младшего возраста самостоятельности и самообслуживании. Игра - это серьезно!
Средняя группа(4-5 лет)	
Сентябрь	Задачи и содержание воспитательно- образовательной работы с детьми дошкольного возраста.
Декабрь Апрель	Игровая деятельность в жизни дошкольника. Нравственное воспитание. Экологическая культура дошкольников.
Старшая группа (5-6 лет)	
Сентябрь	Задачи и содержание воспитательно-образовательной работы с детьми старшего дошкольного возраста.
Декабрь Апрель	Сюжетно-ролевая игра и ее значение в нравственном воспитании детей. Пример родителей – один из основных факторов успешного воспитания у детей навыков безопасного поведения на улице.
Подготовительная к школе группа (6-7 лет)	
Сентябрь	Ребенок на пороге в школу. Особенности развития детей 7 года жизни.
Декабрь	Роль игры при подготовке детей к школе
Апрель	Физическое, психоэмоциональное благополучие ребёнка - дошкольника.

2.12.2.15. Социальное партнёрство

В реализации образовательной программы с использованием сетевой формы наряду с организациями, осуществляющими образовательную деятельность, участвуют научные, медицинские, культурные, физкультурно-спортивные и иные организации, обладающие ресурсами, необходимыми для осуществления видов учебной деятельности, предусмотренных соответствующей образовательной программой.

Использование сетевой формы реализации образовательной программы осуществляется на основании договора между организациями

Направление	Наименование общественных организаций, учреждений	Формы сотрудничества	Периодичность
Образование	НГПУ	Курсы повышения квалификации, участие в смотрах, семинарах, конференциях, обмен опытом, посещение выставок	По плану ДОУ НГПУ
	Набережночелнинский педагогический колледж	ДОУ – база практики для будущих воспитателей; показательные занятия, круглые столы, конференции, семинары, проведение	По плану педколледжа

		консультаций, уроки мастерства, обмен опытом	
	МБОУ гимназия № 57	Педсоветы, посещение уроков и занятий, семинары, практикумы, консультации для воспитателей и родителей, беседы, методические встречи, экскурсии для воспитанников, дни открытых дверей, совместные выставки, развлечения.	По плану преемственности ДОУ и гимназии
	Дошкольные учреждения города и района	Проведение методических города и района объединений, консультации, методические встречи, обмен опытом	По плану УО, по мере необходимости
Медицина	Детская поликлиника	-проведение медицинского обследования; -связь медицинских работников по вопросам заболеваемости и профилактики (консультирование)	1 раз в год По мере необходимости
	Аптека	-приобретение лекарств -экскурсии с детьми	1 раз в квартал
Культура	Детская школа искусств	Экскурсии, посещение выставок, занятия по знакомству с музыкой разных направлений, инструментами, посещение концертов. Встречи с художниками нашего города, экскурсии, посещение выставок, совместное творчество. Приглашение художников на занятия в ДОУ во время каникул. Выступление учеников музыкальной школы	По плану Школы искусств

	Городской историко-краеведческий музей	Экскурсии, игры – занятия, встречи сотрудников в музее и в детском саду, совместная организация выставок, конкурсов;	2-3 раза в год
	Детская библиотека	Коллективные посещения, литературные вечера, встречи с библиотекарем, познавательные викторины на базе библиотеки для родителей и детей, создание семейной библиотеки, организация встреч с поэтами и писателями.	По плану
	Театральные коллективы	Показ театрализованных постановок на базе ДОУ	В течение года
Безопасность	Пожарная часть	Экскурсии, встречи с работниками пожарной части, конкурсы по ППБ, консультации, инструктажи.	По плану
	ГИБДД	проведение бесед с детьми по правилам дорожного движения, участие в выставках, смотрах-конкурсах	По плану
Информационность	Телевидение, газета	Публикации в газетах, выступление на радио и телевидении, рекламные блоки.	По мере необходимости

3. ОРГАНИЗАЦИОННЫЙ РАДЕЛ

3.1. Психолого-педагогические условия реализации рабочей программы

Для успешной реализации ОП ДО должны быть обеспечены следующие психолого-педагогические условия (п.3.2.1 ФГОС ДО), которые гарантируют охрану и укрепление физического и психического здоровья детей, обеспечивают их эмоциональное благополучие.

1. Уважительное отношение взрослых к человеческому достоинству детей, формирование и поддержка их положительной самооценки, уверенности в собственных возможностях и способностях

2. Использование в образовательной деятельности форм и методов работы с детьми, соответствующих их возрастным и индивидуальным особенностям (недопустимо как искусственное ускорение, так и искусственное замедление развития детей)

3. Построение образовательной деятельности на основе взаимодействия взрослых с детьми, ориентированного на интересы и возможности каждого ребенка и учитывающего социальную ситуацию его развития

4. Поддержка взрослыми положительного, доброжелательного отношения детей друг к другу и взаимодействия детей друг с другом в разных видах деятельности

5. Поддержка инициативы и самостоятельности детей в специфических для них видах деятельности

6. Возможность выбора детьми материалов, видов активности, участников совместной деятельности и общения

7. Защита детей от всех форм физического и психического насилия

8. Поддержка родителей (законных представителей) в воспитании детей, охране и укреплении их здоровья, вовлечение семей непосредственно в образовательную деятельность

Условия, необходимые для создания социальной ситуации развития детей

п.3.2.5 ФГОС ДО - условия соответствуют специфике дошкольного возраста и предполагают:

Обеспечение эмоционального благополучия через непосредственное общение с каждым ребенком; через уважительное отношение к каждому ребенку, к его чувствам и потребностям

Поддержка индивидуальности и инициативы детей

- через создание условий для свободного выбора детьми деятельности, участников совместной деятельности;

- через создание условий для принятия детьми решений, выражения своих чувств и мыслей;

- через недирективную помощь детям, поддержку детской инициативы и самостоятельности в разных видах деятельности (игровой, исследовательской, проектной, познавательной и т.д.).

Установление правил взаимодействия в разных ситуациях:

- создание условий для позитивных, доброжелательных отношений между детьми, в том числе принадлежащих к разным национально-культурным, религиозным общностям и социальным слоям, а также имеющим различные (в том числе ограниченные) возможности здоровья;

- развитие коммуникативных способностей детей, позволяющих разрешать конфликтные ситуации со сверстниками;

- развитие умения детей работать в группе сверстников

Условия, необходимые для создания социальной ситуации развития детей

Построение вариативного развивающего образования, ориентированного на уровень развития, проявляющийся у ребенка в совместной деятельности со взрослым и более опытными сверстниками, но не актуализирующийся в его индивидуальной деятельности (зона ближайшего развития каждого ребенка):

- через создание условий для овладения культурными средствами деятельности;

- через организацию видов деятельности, способствующих развитию мышления, речи, общения, воображения и детского творчества, личностного, физического и художественно-эстетического развития детей;

- через поддержку спонтанной игры детей, ее обогащение, обеспечение игрового времени и пространства;

- через оценку индивидуального развития детей

Взаимодействие с родителями (законными представителями) по вопросам образования ребенка, непосредственного вовлечения их в образовательную деятельность, в том числе посредством создания образовательных проектов совместно с семьей на основе выявления потребностей и поддержки образовательных инициатив семьи.

Особенности организации развивающей предметно-пространственной среды

Развивающая предметно-пространственная среда обеспечивает максимальную реализацию образовательного потенциала пространства МБДОУ, группы и участка, материалов, оборудования и инвентаря для развития детей дошкольного возраста в соответствии с особенностями каждого возрастного этапа, охраны и укрепления их здоровья, возможность общения и совместной деятельности детей (в том числе детей разного возраста) и взрослых, двигательной активности детей, а также возможности для уединения.

Развивающая предметно-пространственная среда должна обеспечивать реализацию различных образовательных программ; учитывать национально-культурные, климатические условия, в которых осуществляется образовательная деятельность; учитывать возрастные особенности детей.

Условия питания воспитанников

Питание воспитанников осуществляется согласно примерному десятидневному меню № 10 – ДС/3590 – 20/128 от 25.10.2022 г., которое гарантирует качество и безопасность продукции, произведённой по рецептам меню. Приём пищи: завтрак, 2 завтрак, обед, полдник, ужин.

Для обеспечения преемственности питания, родителей информируют об ассортименте питания детей, вывешивая ежедневное меню.

3.2. Материально-техническое обеспечение, обеспеченность методическими материалами и средствами обучения и воспитания

Помещение	Оснащение
Музыкальный зал	Музыкальный зал: -цифровое пианино; -мультимедийный проектор; -экран на штативе; -ноутбук; -радиосистема с микрофоном; -профессиональная акустическая система; -микрофон динамический; -микшерный пульт; -музыкальный центр; -синтезатор; -дидактические игры; -ширма напольная для кукольного театра;

	<p>-музыкальные инструменты: -барабан с палочками; -браслет на руку с четырьмя бубенчиками; -бубны разные; -вертушка (шумовой музыкальный инструмент); -гармошка детская; -гитара; -дудочка; -звуковой молоток (ударный музыкальный инструмент); -кастаньеты деревянные; -кастаньеты с ручкой; -колокольчики валдайские разные; -копытца; -ксилофон; -игровые ложки; -маракасы; -мелодика; -металлофон; -свистульки; -тамбурин; -треугольник; -трещотка; -флейта сопрано; -шейкер «Яйцо».</p>
<p>Физкультурный зал</p>	<p>Спортивный зал: -скамьи гимнастические; -стенка шведская; -стенка гимнастическая. шведская. Комплект: -балансир круг; -балансир квадратный; -диск балансировочный; -бревно гимнастическое; -валик массажный; -горка «Радуга»; -доски наклонные навесные гладкие; -доска наклонная навесная мягкая; -доска наклонная с ребристой поверхностью; -канат для лазанья с узлами; -кольцо баскетбольное;</p>

	<ul style="list-style-type: none"> -лестница -качалка; -сухой бассейн; -велотренажер; Гимнастический набор: -дуги для подлезания; -обручи; -рейки; -палки; -подставки; -коврики массажные; -мат гимнастический складной; -мат с разметками; -мат татами с кочками; -мягкий модуль «Веселая поляна»; -мягкий модуль «Веселая тропинка»; - набор «Колесо»; -набор знаков дорожного движения; -спортивный мягкий комплекс «Полоса препятствий Олимп-1»; -сенсорная дорожка; -тоннель с двумя обручами; -щит для метания в цель; -бассейн сухой; -мячи; -скакалки; -гантели; -обручи; -цифровое пианино; -музыкальный центр.
<p>Кабинет по обучению детей татарскому и родному языку</p>	<p>Кабинет по обучению детей родному языку:</p> <ul style="list-style-type: none"> -интерактивная доска; -ноутбук; -доска; -шкаф для дидактического материала; -дидактические материалы; -раздаточные материалы. <p><u>Игрушки, дидактические игры:</u> Куклы национальные, кукла Эльвира, кукла Алиса, автомобиль самосвал, мячи, овощи в корзине, фрукты в корзине, посуда, котик, собака Ник, мышонок, ёжик Ерошка, зайцы</p> <p><u>Дидактические игры</u> Домино, Про животных, Лёгкий счёт, Большие и маленькие, Подбери картину, профессии, конструктор Африка <u>Кукольный театр</u> «Репка», «Теремок», «Зайкина избушка», «Волк и семеро и семеро козлят», «Колобок»</p> <p><u>Наглядно-демонстрационный материал</u> Хлеб всему голова, Цветы, Российская Гербальдика, Птицы</p> <p><u>Методическая литература</u> “Татарча сөйләшәбез”(“Минем өем” 4-5 яшь), “Татарча сөйләшәбез”(“Без инде хәзер зурлар” 6-7 яшь) ,“Әлифба”, “Изучаем русский язык”- программа “Балалар бакчасында рус балаларына татар теле өйрәтү”, “Туган телдә сөйләшәбез” 2-3 яшь, 4-5 яшь, 5-7 яшь, “Изучаем русский язык”- метод.пособие. Региональная программа дошкольного образования «Балалар бакчасында әдәп-әхлак тәрбиясе»</p>

	<p>“Шома бас”-метод.пособие.”, “Балачак аланы”, “На поляне детства”, “Балачак – уйнапкөлөп үсәр чак”, “Уйныйк эле балалар”, “Әй уйныйбыз, уйныйбыз...”</p> <p>“Үстерешле уеннар”</p> <p><u>Аудиодиски</u> - Балалар өчен жырлар. “Бииләр итек читекләр”</p> <p><u>Музыкальные сказки на татарском языке</u> “Африка хикмәтләре”, Луиза Батыр Болгари, Музыкальные сказки на татарском языке “Сертотмас үрдәк (Болтливая утка)” “Бардым күлгә салдым кармак (Находчивый джигит)”, Бакча балалары өчен биюләр. “Шома бас” Татарча сөйләшәбез. Говорим по-татарски. “Минем өем” аудио-приложение к учебно-методическому комплексу для детей 4-5 лет</p> <p>Татарча сөйләшәбез-Говорим по-татарски. ”Без инде хәзер зурлар- мәктәпкә илтә юллар” ”(аудио приложение к учебно –методическому комплексу 6-7 лет)-Татар телендә мультфильмнар № 1-5 Татарча сөйләшәбез. Говорим по-татарски. “Минем өем” видео – приложение к учебно-методическому комплексу для детей 4-5 лет Говорим по-татарски. ”Уйный-уйный үсәбез”(видео приложение к учебно-методическому комплексу 5-6 лет</p> <p>Видео “Шома бас”</p> <p>Аудио “Туган телдә сөйләшәбез” 2-3 яшь, 3-4 яшь,4-5 яшь “Татар әкиятләре”, “Танцы народов Поволжья”</p> <p>Аудио “Балалар бакчасында әдәп-әхлак тәрбиясе”</p> <p>Диск “Танцы народов Поволжья”</p> <p><u>Раздаточный и демонстрационный материал по УМК</u> “Минем өем” (уртанчылар төркеме өчен)</p> <p>Изучаем русский язык (демонстрационный материал)</p> <p>Туган телдә сөйләшәбез(1 кечкенәләр өчен)</p> <p>Методические пособия по УМК</p> <p>Туган телдә сөйләшәбез Зарипова З.М.</p> <p>Методик кулланма 5-7 яшь.2012 ел Казан</p> <p>Туган телдә сөйләшәбез Күрсәтмә һәм таратма рәсемнәр 5-7 яшь. 70 Уйный-уйный үсәбез. Күрсәтмә һәм таратма рәсемнәр Битлекләр. “Өстәл театры”</p> <p>Изучаем русский язык. Демонстрационный и раздаточный материал для детей 5-6 лет</p>
<p>Кабинет педагога-психолога</p>	<p>Кабинет педагога- психолога:</p> <ul style="list-style-type: none"> -ноутбук; -дидактический стол; -дидактические пособия; -принтер; -диагностический инструментарий. <p>Сенсорная комната:</p> <ul style="list-style-type: none"> -набор СД дисков для релаксации; -воздушно-пузырьковая труба; -настенное интерактивное панно «Бесконечность»; -фонтан декоративный; -напольные волокна «Звездный дождь»; -напольный фиброоптический ковер «Звездочет»; -мягкий модуль кресло «Комфорт-2»; -детская подушечка с гранулами; -мат напольный. <p>Игрушки, дидактические игры Куклы -7шт.</p> <p><u>Дидактические игры</u></p>

3.3. Обеспеченность методическим материалом для реализации рабочей программы

Образовательная область	Методическое оснащение
Познавательное развитие	Помораева И.А., Позина В.А. Занятия по формированию элементарных математических представлений во второй младшей группе детского сада: Планы занятий.-М.; Мозаика-Синтез, 2009-2010.
Речевое развитие	Ушакова О.С. Занятия по развитию речи во второй младшей группе детского сада.-М.: Мозаика-Синтез, 2007-2010.
Социально-коммуникативное развитие	ОТ РОЖДЕНИЯ ДО ШКОЛЫ. Основная общеобразовательная программа дошкольного образования / Под ред. Н.Е. Вераксы, Т.С. Комаровой, М.А. Васильевой. – М.: МОЗАИКА-СИНТЕЗ, 2010. – 304 с.
Художественно-эстетическое развитие	Комарова Т.С. Занятия по изобразительной деятельности во второй младшей группе детского сада. Конспекты занятий. — М.: Мозаика-Синтез, 2008-2010
Физическое развитие	Степаненкова Э.Я. Физическое воспитание в детском саду, —М.: Мозаика-Синтез, 2005-2010.

3.4. Примерный перечень художественной литературных, музыкальных, художественных, анимационных произведений

Малые формы фольклора. «Ай, качи-качи-качи...», «Божья коровка...», «Волчок-волчок, шерстяной бочок...», «Дождик, дождик, пуще...», «Еду-еду к бабе, к деду...», «Жили у бабуси...», «Зайка, попляши...», «Заря-заряница...»; «Как без дудки, без дуды...», «Как у нашего кота...»,

«Кисонька-мурсынька...», «Куручка-рябушечка...», «На улице три курицы...», «Ночь пришла...», «Пальчик-мальчик...», «Привяжу я козлика», «Радуга-дуга...», «Сидит белка на тележке...», «Сорока, сорока...», «Тень, тень, потетень...», «Тили-бом! Тили-бом!..», «Травка-муравка...», «Чики-чики-чикалочки...».

Русские народные сказки. «Бычок – черный бочок, белые копытца» (обработка М.Булатова); «Волк и козлята» (обработка А.Н.Толстого); «Кот, петух и лиса» (обработка М.Боголюбовской); «Лиса и заяц» (обработка В.Даля); «Снегурочка и лиса» (обработка М.Булатова); «У страха глаза велики» (обработка М.Серовой).

Фольклор народов мира. Песенки. «Кораблик», «Храбрецы», «Маленькие феи», «Три зверолова» англ., обр. С.Маршака; «Что за грохот», пер. с латыша. С.Маршака; «Купите лук...», пер. с шотл. И.Токмаковой; «Разговор лягушек», «Несговорчивый удод», «Помогите!» пер. с чеш. С.Маршака.

Сказки. «Два жадных медвежонка», венг., обр. А.Краснова и В.Важдаева; «Упрямые козы», узб. обр. Ш.Сагдуллы; «У солнышка в гостях», пер. с словац. С.Могилевской и Л.Зориной; «Храбрец-молодец», пер. с болг. Л.Грибовой; «Пых», белорус. обр. Н.Мялика: «Лесной мишка и проказница мышка», латыш., обр. Ю.Ванага, пер. Л.Воронковой.

Произведения поэтов и писателей России

Поэзия. Бальмонт К.Д. «Осень»; Благинина Е.А. «Радуга»; Городецкий С.М. «Кто это?»; Заболоцкий Н.А. «Как мыши с котом воевали»; Кольцов А.В. «Дуют ветры...» (из стихотворения «Русская песня»); Косяков И.И. «Все она»; Майков А.Н. «Колыбельная песня», «Ласточка примчалась...» (из новогреческих песен); Маршак С.Я. «Зоосад», «Жираф», «Зебры», «Белые медведи», «Страусенок», «Пингвин», «Верблюды», «Где обедал воробей» (из цикла «Детки в клетке»), «Тихая сказка», «Сказка об умном мышонке»; Михалков С.В. «Песенка друзей»; Мошковская Э.Э. «Жади́на»; Плещеев А.Н. «Осень наступила...», «Весна» (в сокр.); Пушкин А.С.

«Ветер, ветер! Ты могуч!..», «Свет наш, солнышко!..», «Месяц, месяц...» (из «Сказки о мертвой царевне и семи богатырях»); Токмакова И.П. «Медведь»; Чуковский К.И. «Мойдодыр», «Муха цокотуха», «Ежики смеются», «Елка», Айболит», «Чудо-дерево», «Черепаша».

Проза. Бианки В.В. «Купание медвежат»; Воронкова Л.Ф. «Снег идет» (из книги «Снег идет»); Дмитриев Ю. «Синий шалашик»; Житков Б.С. «Слоны», «Как слон купался» (из книги «Что я видел»); Зартайская И. «Душевные истории про Пряника и Вареника»; Зощенко М.М. «Умная птичка»; Прокофьева С.Л. «Маша и Ойка», «Сказка про грубое слово «Уходи»», «Сказка о невоспитанном мышонке» (из книги «Машины сказки»); Сутеев В.Г. «Три котенка»; Толстой Л.Н. «Птица свила гнездо...»; «Таня знала буквы...»; «У Вари был чиж...», «Пришла весна...»; Толстой А.Н. «Еж», «Лиса», «Петушки»; Ушинский К.Д. «Петушок с семьей», «Уточки», «Васька», «Лиса Патрикеевна»; Хармс Д.И. «Храбрый ёж»; Чуковский К.И. «Так и не так».

Произведения поэтов и писателей разных стран

Поэзия. Виеру Г. «Ежик и барабан», пер. с молд. Я. Акима; Воронько П. «Хитрый ежик», пер. с укр. С.Маршака; Дьюдни А. «Лама красная пижама», пер. Т.Духановой; Забила Н.Л. «Карандаш», пер. с укр. З.Александровой; Капутикян С. «Кто скорее допьет», пер. с арм. Спендиаровой; Карем М. «Мой кот», пер. с франц. М.Кудиновой; Макбратни С. «Знаешь, как я тебя люблю», пер. Е.Канищевой, Я.Шапино; Милева Л. «Быстроножка и серая Одежка», пер. с болг. М.Маринова.

Проза. Бехлерова Х. «Капустный лист», пер. с польск. Г.Лукина; Биссет Д. «Лягушка в зеркале», пер. с англ. Н.Шерешевской; Муур Л. «Крошка Енот и Тот, кто сидит в пруду», пер. с англ. О.Образцовой; Чапек Й. «В лесу», «Кукла Яринка» (из книги «Приключения песика и кошечки»), пер. чешск. Г.Лукина.

Примерный перечень музыкальных произведений

от 3 до 4 лет

Слушание. «Грустный дождик», «Вальс», муз. Д.Кабалевского; «Осенью», муз. С.Майкапара; «Марш», муз. М.Журбина; «Ласковая песенка», муз. М.Раухвергера, сл. Т.Мираджи; «Колыбельная», муз. С.Разаренова; «Мишка с куклой пляшут полечку», муз. М.Качурбиной; «Зайчик», муз. Л.Лядовой; «Медведь», муз. Е.Тиличевой; «Резвушка» и «Капризуля», муз. В.Волкова; «Дождик», муз. Н.Любарского; «Воробей», муз. А.Руббах; «Игра в лошадки», муз. П.Чайковского; «Дождик и радуга», муз. С.Прокофьева; «Со вьюном я хожу», рус. нар. песня; «Лесные картинки», муз. Ю.Слонова.

Пение

Упражнения на развитие слуха и голоса. «Лю-лю, бай», рус. нар. колыбельная; «Я иду с цветами», муз. Е.Тиличевой, сл. Л.Дымовой; «Маме улыбаемся», муз. В.Агафонникова, сл. З.Петровой; пение народной потешки «Солнышко-ведрышко»; муз. В.Карасевой, сл. народные;

Песни. «Петушок» и «Ладушки», рус. нар. песни; «Зайчик», рус. нар. песня, обр. Н.Лобачева; «Зима», муз. В.Карасевой, сл. Н.Френкель; «Наша елочка», муз. М.Красева, сл. М.Клоковой; «Прокати, лошадка, нас», муз. В.Агафонникова и К.Козыревой, сл. И.Михайловой; «Маме песенку пою», муз. Т.Попатенко, сл. Е.Авдиенко; «Цыплята», муз. А.Филиппенко, сл. Т.Волгиной.

Песенное творчество. «Бай-бай, бай-бай», «Лю-лю, бай», рус. нар. колыбельные; «Как тебя зовут?», «Спой колыбельную», «Ах ты, котенька-коток», рус. нар. колыбельная; придумывание колыбельной мелодии и плясовой мелодии.

Музыкально-ритмические движения

Игровые упражнения. ходьба и бег под музыку «Марш и бег» Ан.Александрова; «Скачут лошадки», муз. Т.Попатенко; «Шагаем как физкультурники», муз. Т.Ломовой; «Топотушки», муз. М.Раухвергера; «Птички летают», муз. Л.Банниковой; перекачивание мяча под музыку Д.Шостаковича (вальс-шутка); бег с хлопками под музыку Р.Шумана (игра в жмурки).

Этюды-драматизации. «Смело идти и прятаться», муз. И.Беркович («Марш»); «Зайцы и лиса», муз. Е.Вихаревой; «Медвежата», муз. М.Красева, сл. Н.Френкель; «Птички летают», муз. Л.Банниковой; «Жуки», венгер. нар. мелодия, обраб. Л.Вишкарева.

Игры. «Солнышко и дождик», муз. М.Раухвергера, сл. А.Барто; «Жмурки с Мишкой», муз. Ф.Флотова; «Где погремушки?», муз. Ан.Александрова; «Зайка, выходи», муз. Е.Тиличевой; «Игра с куклой», муз. В.Карасевой; «Ходит Ваня», рус. нар. песня, обр. Н.Метлова;

Хороводы и пляски. «Пляска с погремушками», муз. и сл. В. Антоновой; «Пальчики и ручки», рус. нар. мелодия, обраб. М. Раухвергера; танец с листочками под рус. нар. плясовую мелодию; «Пляска с листочками», муз. Н. Китаевой, сл. А. Ануфриевой; «Танец около елки», муз. Р. Равина, сл. П. Границыной; танец с платочками под рус. нар. мелодию; «По улице мостовой», рус. нар. мелодия, обр. Т. Ломовой; «Греет солнышко теплее», муз. Т. Вилькорейской, сл. О. Высотской; «Помирились», муз. Т. Вилькорейской.

Характерные танцы. «Танец снежинок», муз. Бекмана; «Фонарики», муз. Р. Рустамова; «Танец зайчиков», рус. нар. мелодия; «Вышли куклы танцевать», муз. В. Витлина

Развитие танцевально-игрового творчества. «Пляска», муз. Р. Рустамова; «Зайцы», муз. Е. Тиличеевой; «Веселые ножки», рус. нар. мелодия, обраб. В. Агафонникова; «Волшебные платочки», рус. нар. мелодия, обраб. Р. Рустамова.

Музыкально-дидактические игры

Развитие звуковысотного слуха. «Птицы и птенчики», «Веселые матрешки», «Три медведя».

Развитие ритмического слуха. «Кто как идет?», «Веселые дудочки». Развитие тембрового и динамического слуха. «Громко-тихо», «Узнай свой инструмент»; «Колокольчики».

Определение жанра и развитие памяти. «Что делает кукла?», «Узнай и спой песню по картинке».

Подыгрывание на детских ударных музыкальных инструментах. Народные мелодии.

Примерный перечень произведений изобразительного искусства

от 3 до 4 лет

Иллюстрации к книгам: Ю. Васнецов к книге Л. Н. Толстого «Три медведя» К. Чуковского «Путаница».

Иллюстрации, репродукции картин: П. Кончаловский «Клубника», «Персики», «Сирень в корзине»; Н. С. Петров-Водкин «Яблоки на красном фоне»; М. И. Климентов «Курица с цыплятами»; Н. Н. Жуков «Ёлка».

3.6. Примерный режим и распорядок дня в дошкольных группах

Режим дня предусматривает рациональное чередование отрезков сна и бодрствования в соответствии с физиологическими обоснованиями, обеспечивает хорошее самочувствие и активность ребенка, предупреждает утомляемость и перевозбуждение.

Режим и распорядок в учреждении установлен с учетом требований СанПиН 1.2.3685-21, условий реализации ОП ДО, потребностей участников образовательных отношений.

Основными компонентами режима в ДОУ являются: сон, пребывание на открытом воздухе (прогулка), образовательная деятельность, игровая деятельность и отдых по собственному выбору (самостоятельная деятельность), прием пищи, личная гигиена. Содержание и длительность каждого компонента, а также их роль в определенные возрастные периоды закономерно изменяются, приобретая новые характерные черты и особенности.

Дети, соблюдающие режим дня, более уравновешены и работоспособны, у них постепенно вырабатываются определенные биоритмы, система условных рефлексов, что помогает организму ребенка физиологически переключаться между теми или иными видами деятельности, своевременно подготавливаться к каждому этапу: приему пищи, прогулке, занятиям, отдыху. Нарушение режима отрицательно сказывается на нервной системе детей: они становятся вялыми или, наоборот, возбужденными, начинают капризничать, теряют аппетит, плохо засыпают и спят беспокойно.

Приучать детей выполнять режим дня необходимо с раннего возраста, когда легче всего вырабатывается привычка к организованности и порядку, активной деятельности и правильному отдыху с максимальным проведением его на свежем воздухе. Делать это необходимо постепенно, последовательно и ежедневно.

Режим дня гибкий, однако неизменными остаются время приема пищи, интервалы между приемами пищи, обеспечение необходимой длительности суточного сна, время отхода ко сну; проведение ежедневной прогулки.

При организации режима следует предусматривать оптимальное чередование самостоятельной детской деятельности и организованных форм работы с детьми, коллективных и индивидуальных игр, достаточную двигательную активность ребенка в течение дня, обеспечивать сочетание умственной и физической нагрузки. Время образовательной деятельности организуется таким образом, чтобы вначале проводились наиболее насыщенные по содержанию виды деятельности, связанные с умственной активностью детей, максимальной их произвольностью, а затем творческие виды деятельности в чередовании с музыкальной и физической активностью.

Продолжительность дневной суммарной образовательной нагрузки для детей дошкольного возраста, условия организации образовательного процесса должны соответствовать требованиям, предусмотренным СанПиН 1.2.3685-21 и СП 2.4.364820.

Режим дня строится с учетом сезонных изменений. В теплый период года увеличивается ежедневная длительность пребывания детей на свежем воздухе, образовательная деятельность переносится на прогулку (при наличии условий). Согласно

300

СанПиН 1.2.3685-21 при температуре воздуха ниже минус 15 °С и скорости ветра более 7 м/с продолжительность прогулки для детей до 7 лет сокращают. При осуществлении режимных моментов учитываются также индивидуальные особенности ребенка (длительность сна, вкусовые предпочтения, характер, темп деятельности и так далее).

Режим питания зависит от длительности пребывания детей в ДОУ и регулируется СанПиН 2.3/2.4.3590-20.

Согласно СанПиН 1.2.3685-21 ДОУ **может корректировать режим дня в зависимости от типа организации, и вида реализуемых образовательных программ, сезона года.**

Примерные режимы дня для групп, функционирующих полный день (12-часов), составленные с учетом СанПиН 1.2.3685-21 и показателей организации образовательного процесса. В распорядке учтены требования к длительности режимных процессов (сна, образовательной деятельности, прогулки), количеству, времени проведения и длительности обязательных приемов пищи (завтрака, второго завтрака, обеда, полдника, ужина).

Согласно пункту 2.10 СП 2.4.3648-20 к организации образовательного процесса и режима дня в учреждении соблюдаются следующие требования:

- ❖ режим двигательной активности детей в течение дня организуется с учетом возрастных особенностей и состояния здоровья;
- ❖ при организации образовательной деятельности предусматривается введение в режим дня физкультминутки во время занятий, гимнастики для глаз, обеспечивается контроль за осанкой, в том числе, во время письма, рисования и использования электронных средств обучения;
- ❖ физкультурные, физкультурно-оздоровительные мероприятия, массовые спортивные мероприятия, туристские походы, спортивные соревнования организуются с учетом возраста, физической подготовленности и состояния здоровья детей. ДОУ обеспечивает присутствие медицинских работников на спортивных соревнованиях и на занятиях в плавательных бассейнах;
- ❖ возможность проведения занятий физической культурой и спортом на открытом воздухе, а также подвижных игр, определяется по совокупности показателей метеорологических условий (температуры, относительной влажности и скорости движения воздуха) по климатическим зонам. В дождливые, ветреные и морозные дни занятия физической культурой должны проводиться в зале
- ❖ Ежедневно организуется сопровождение индивидуального образовательного маршрута детей, в рамках которого педагогами проводится работа по коррекции развития детей, продвижение детей, имеющих особые образовательные потребности, в том числе предпосылки одарённости.

Требования и показатели организации образовательного процесса и режима дня

Показатель	Возраст	Норматив
------------	---------	----------

<i>Требования к организации образовательного процесса</i>		
Начало занятий не ранее	все возрасты	8.00
Окончание занятий, не позднее	все возрасты	17.00
Продолжительность занятия для детей дошкольного возраста, не более	от 1,5 до 3 лет	10 минут
	от 3 до 4 лет	15 минут
	от 4 до 5 лет	20 минут
	от 5 до 6 лет	25 минут
	от 6 до 7 лет	30 минут
Продолжительность дневной суммарной образовательной нагрузки для детей дошкольного возраста, не более	от 1,5 до 3 лет	20 минут
	от 3 до 4 лет	30 минут
	от 4 до 5 лет	40 минут
	от 5 до 6 лет	50 минут или 75 минут при организации 1 занятия после дневного сна
от 6 до 7 лет	90 минут	
Продолжительность перерывов между занятиями, не менее	все возрасты	10 минут
Перерыв во время занятий для гимнастики, не менее	все возрасты	2-х минут
Показатели организации режима дня		
Продолжительность дневного сна, не менее	1 - 3 года / 4 - 7 лет	3 часа / 2,5 часа
Продолжительность прогулок, не менее	для детей до 7 лет	3 часа в день
Суммарный объем двигательной активности, не менее	все возрасты	1 час в день
Утренняя зарядка, продолжительность, не менее	до 7 лет	10 минут

Количество приемов пищи в зависимости от режима функционирования организации и режима обучения

Вид организации	Продолжительность, либо время нахождения ребенка в ДОУ	Количество обязательных приемов пищи
Дошкольные организации, организации по уходу и присмотру	12 часов	завтрак, второй завтрак, обед, полдник и ужин

6.00-7.55	Приём детей, самостоятельная деятельность, игры. Утренняя прогулка, приём на улице, взаимодействие с родителями Возвращение с прогулки, подготовка к утренней гимнастике
7.55-8.05	Утренняя гимнастика
8.05-8.15	Гигиенические процедуры, подготовка к завтраку

8.15-8.40	Завтрак				
Самостоятельная деятельность, подготовка к ООД	8.40-9.00 9.15-9.30 9.35-9.55	8.40-8.50 9.05-9.15	8.40-8.50 9.05-9.15	8.40-9.00 9.15-9.30	8.40-8.50 9.05-9.15
Организованная образовательная деятельность	9.00-9.15 9.55-10.10	8.50-9.05 9.15-9.30	8.50-9.05 9.15-9.30	9.00-9.15 11.00-11.15	8.50-9.05 9.15-9.30
Второй завтрак	9.30-9.35	9.30-9.35	9.30-9.35	9.30-9.35	9.30-9.35
Гигиенические процедуры, подготовка к прогулке, прогулка	10.10-11.35	9.35-11.30	9.35-11.30	9.35-11.00 11.15-11.30	9.35-11.00 11.15-11.30
Возвращение с прогулки, гигиенические процедуры, подготовка к обеду	11.35-11.55	11.30-11.50	11.30-11.50	11.30-11.50	11.30-11.50
11.55-12.25	Обед				
12.20-15.00	Гигиенические процедуры, подготовка ко сну, дневной сон				
15.00-15.15	Постепенный подъём, гимнастика после сна, подготовка к полднику				
15.15-15.25	Полдник				
Самостоятельная деятельность, подготовка к ООД	15.25-16.15	15.25-16.15	15.25-16.15	15.25-16.15	15.25-16.15
16.15-16.25	Гигиенические процедуры, подготовка к ужину				
16.25-16.50	Ужин				
16.50-18.00	Подготовка к вечерней прогулке Вечерняя прогулка, уход детей домой				

3.7. Организация основной образовательной деятельности

Основная образовательная деятельность реализуется через организацию различных видов деятельности (игровой, двигательной, познавательно-исследовательской, познавательной, коммуникативной, продуктивной, художественно-эстетической, музыкально-художественной, трудовой) или их интеграцию с использованием разнообразных форм и методов работы, выбор которых осуществляется педагогами самостоятельно в зависимости от контингента детей, уровня освоения ОП ДО и решения конкретных образовательных задач.

В соответствии с СанПиН для детей раннего возраста от 1,5 до 3 лет длительность основной образовательной деятельности не должна превышать 10 минут.

Допускается осуществлять образовательную деятельность в первую и во вторую половину дня по 8-10 минут. Допускается осуществлять образовательную деятельность на игровой площадке во время прогулки. Продолжительность основной образовательной деятельности для детей

от 3 до 4 лет – не более 15 минут,

от 4 до 5 лет – не более 20 минут,

от 5 до 6 лет - не более 25 минут,

от 6 до 7 лет – не более 30 минут.

Максимально допустимый объем образовательной нагрузки в первой половине дня в общеразвивающих группах в младшей и средней группе не превышает 30 и 40 минут соответственно, а в старшей и подготовительной – 45 минут и 1,5 часа соответственно. В середине времени, отведенного на основную образовательную деятельность, проводят физкультурные минутки. Перерывы между периодами основной образовательной деятельности - не менее 10 минут. Образовательная деятельность с детьми старшего дошкольного возраста может осуществляться во второй половине дня после дневного сна. Её продолжительность должна составлять не более 25 минут в день. В середине основной образовательной деятельности статического характера проводятся физкультурные минутки. Образовательную деятельность, требующую повышенной познавательной активности и умственного напряжения детей, следует

организовывать в первую половину дня. Для профилактики утомления детей рекомендуется проводить физкультурные, музыкальные занятия, ритмику и т.п.

Мероприятия физкультурно-оздоровительного цикла предусматривают закаливающие, оздоровительные, профилактические мероприятия, оптимальный двигательный режим по каждой возрастной, разновозрастной группе, который обеспечивает достаточное время организованной деятельности детей.

С детьми 2 и 3-го года жизни занятия по физическому развитию основной образовательной программы осуществляют по подгруппам 3 раза в неделю, в групповом помещении или в физкультурном зале.

Основная образовательная деятельность по физическому развитию основной образовательной программы для детей в общеразвивающих группах в возрасте от 3 до 7 лет организуются 3 раза в неделю, 1 раз на свежем воздухе.

Основная образовательная деятельность органично сочетается с другими формами организации детей и позволяет детям использовать приобретённые знания, навыки и умения в самостоятельных играх, продуктивных видах деятельности, в художественном творчестве, в театрализованной и музыкальной деятельности.

Объём самостоятельной деятельности как свободной деятельности воспитанников, в условиях созданной педагогами развивающей предметно-пространственной среды по каждой образовательной области не определяется. Общий объём самостоятельной деятельности детей соответствует требованиям, действующим СанПиН. (3-4 часа в день для всех возрастных и разновозрастных групп).

СЕТКА ООД НА 2023 – 2024 уч. год

Понедельник	9.00-9.15 - Развитие речи 9.55-10.10 - Музыкальное
Вторник	8.50-9.05 - ООМ 9.15-9.30 - Физкультурное
Среда	8.50-9.05 - ФЭМП 9.15-9.30 - Музыкальное
Четверг	9.00-9.15 - Лепка/аппликация 11.00-11.15 - Физкультурное на воздухе
Пятница	8.50-9.05 - Физкультурное 9.15-9.30 - Рисование
	10 ООД (1 ООД не более 15 минут)
	В режимных моментах: Познавательная-исследовательская и продуктивная (конструктивная) деятельность – 1

Формы организации образовательной деятельности

Формы работы		
Совместная деятельность с педагогом	Самостоятельная деятельность детей	Совместная деятельность с семьёй
-ООД -праздники -игры. -развлечения. -конкурсы -чтение художественной литературы, народных сказок -драматизация сказок разных народов	-игровая деятельность (сюжетно-ролевые игры, театрализованные, подвижные народные игры, настольно-печатные) -художественное творчество -речевое творчество	-участие в подготовке и проведении праздников -участие в конкурсах, выставках семейных рисунков, фотоальбомов, поделок и др.

-беседы, рассказы -художественное творчество -просмотр фото и видео материалов, презентаций -рассматривание иллюстраций. -изготовление поделок (атрибуты для украшения группы, сувениры-подарки) -выставки	-рассматривание альбомов, детских энциклопедий, иллюстраций -изготовление поделок	
--	--	--

Двигательный режим

Двигательный режим следует осуществлять с учетом здоровья, возраста детей и времени года. Рекомендуется использовать формы двигательной деятельности: утреннюю гимнастику, занятия физической в помещении и на воздухе, физкультурные минутки, подвижные игры, спортивные упражнения, ритмическую гимнастику.

Для реализации двигательной деятельности детей используется оборудование и инвентарь физкультурного зала и спортивных площадок на участке в соответствии с возрастом и ростом ребенка.

Ежедневно во время непрерывной непосредственно образовательной деятельности проводятся динамические паузы, физминутки, словесно – моторные игры для снятия напряжения. Между занятиями выдерживается интервал – 10 минут, длительность непосредственной образовательной деятельности для детей: 2-3 года – 8-10 минут, 3-4 года – 10-15 минут, 4-5 лет – 20 минут, 5-6 лет – 25 минут, 6 -7 лет – 30 минут (по требованиям СанПиН).

Организационная форма	Кто проводит	Время проведения	Место проведения
Утренняя гимнастика	Воспитатель, музыкальный руководитель, инструктор по ФК	Ежедневно утром	Группа, спортивный зал, музыкальный зал
Физкультминутки, физкультпаузы, в т.ч. пальчиковая гимнастика	Воспитатель, педагог – психолог	Ежедневно во время основной образовательной деятельности	Группа, кабинет специалиста
Динамические паузы	Воспитатель, педагог – психолог	Ежедневно между различными видами основной образовательной деятельности	Группа, кабинет специалиста
Физическая культура	Инструктор по ФК	По расписанию	Спортивный зал, игровая площадка
Самостоятельная двигательная деятельность детей в помещении и на прогулке	Воспитатель (наблюдение, оказание помощи по просьбе детей)	Ежедневно	Группа, игровая площадка, спортивный зал, музыкальный зал
Детские развлечения и досуги	Воспитатель, музыкальный руководитель, инструктор по ФК	4 раза в месяц	Группа, спортивный зал, музыкальный зал
Физкультурные праздники	Инструктор по физвоспитанию, музыкальный руководитель	2 раза в год	Спортивный зал, игровая площадка

Подвижные игры	Воспитатель, музыкальный руководитель, инструктор по ФК педагог-психолог	Ежедневно	Группа, спортивный зал, музыкальный зал, кабинет специалиста, игровая площадка
Дни здоровья	В подготовке сценария и проведении участвуют педагоги	1 раз в месяц	Музыкальный, спортивный зал, игровая площадка
Игры с элементами спорта (старший дошкольный возраст)	Воспитатели, инструктор по ФК	По календарному плану	Спортивный зал, игровая площадка

Физкультурно-оздоровительная работа

№ п/п	Содержание	Группы	Периодич- ность выполнения	Ответственные	Время
1. Мониторинг					
1	Определение уровня физического развития. Определение уровня физической подготовленности детей	Все группы	2 раза в год (сентябрь, май)	Старшая медсестра, инструктор по ФК, воспитатели групп	сентябрь май
2	Диспансеризация	Средняя, старшая, подг. к школе группы	1 раз в год	Специалисты детской поликлиники №3, старшая медсестра, врач	
3	Осмотр детей	Все группы	1 раз в месяц	Врач детской поликлиники № 3, старшая медсестра	В течение года
2. Оптимизация режима					
1	Организация жизни детей в адаптационный период, создание комфортного режима	Все группы	ежедневно	Воспитатели, Педагог- психолог, врач	В течение года
2	Определение оптимальной нагрузки на ребенка, с учетом возрастных и индивидуальных особенностей	Все группы		Педагог- психолог, врач	В течение года
3. Организация двигательного режима					

1	Физкультурные занятия -в зале -на улице	Средние-подг.гр.	2 раза в неделю 1 раз в неделю	Инструктор по ФК, воспитатели	В течение года
	Физкультурные занятия -в зале	1 мл. 2 мл.	2 раза в нед. 3 раза в нед	Инструктор по ФК, воспитатели	В течение года
2	Подвижные игры	Все группы	2 раза в день	Воспитатели групп	В течение года
3	Физкультурные праздники	Старшая, подгот. к школе группы	2 раза в год	Инструктор по ФК, музыкальный руководитель, воспитатели	В течение года
4	Спортивные досуги	Все группы	1 раз в месяц	Инструктор по ФК	В течение года
5	День здоровья	Все группы, кроме группы раннего возраста и 1мл.гр.	1 раз в месяц	Инструктор по ФК, ст.медсестра, музыкальный руководитель, воспитатели	В течение года
6	Гимнастика после дневного сна	Все группы	Ежедневно	Воспитатели,	В течение года
7	Прогулки с включением подвижных игровых упражнений	Все группы	Ежедневно	Воспитатели	В течение года
8	Музыкально-ритмические занятия	Все группы	2 раза в неделю	Музыкальный руководитель	В течение года
9	Гимнастика глаз	Все группы	Во время ОД на физкульт минутках	Воспитатель	В течение года
10	Пальчиковая гимнастика	Все группы	2 раза в день	Воспитатели	В течение года
11	Оздоровительный бег	Средняя, старшая, подготовительная к школе группы	Ежедневно во время прогулок	Воспитатели	С апреля по ноябрь на улице. С декабря по март в

					помеще нии	
4.Охрана психического здоровья						
1	Исполнение приемов релаксации: минуты тишины, музыкальные паузы	Все группы	Ежедневно несколько раз в день	Воспитатели узкие специалисты	В течение года	
5.Профилактика заболеваемости						
1	Дыхательная гимнастика в игровой форме	Все группы	3 раза в день во время утренней зарядки, на прогулке, после сна	Воспитатели	В течение года	
6.Оздоровление фитоцидами						
1	Ароматизация помещений (чесночные медальоны)	Все группы	В течение дня ежедневно	Мл.воспитатель	Октябрь -апрель	
7.Закаливание, с учетом состояния здоровья ребенка						
1	Воздушные ванны (облегченная одежда, одежда соответствует сезону года)	Все группы	Ежедневно	Воспитатели	В течение года	
2	Прогулки на воздухе	Все группы	Ежедневно	Воспитатели	В течение года	
3	Хожение босиком по «дорожке здоровья»	Все группы	Ежедневно после дневного сна	Воспитатели	В течение года	
4	Игры с водой	Все группы	Во время прогулки, во время занятий	Воспитатели	Июнь-август	
8.Работа с детьми, имеющими плоскостопие, нарушения осанки						
1	Корригирующая гимнастика после сна	Все группы	Ежедневно	Воспитатели	В течение года	
9.Организация вторых завтраков						
1	Соки натуральные или фрукты	Все группы	Ежедневно	Младшие воспитатели, воспитатели	В течение года	
Модель режима двигательной активности детей в ДОУ						
Виды занятий и форма двигательной активности		Мл. возраст	Ср. возраст	Ст. возраст	Подг. Возраст	Особенности организации
1. Физкультурно-оздоровительные занятия						
1.1	Утренняя гимнастика	6-8'	10'	10'	10'	Ежедневно в спорт.зале, группе, на улице

1.2	Двигательная разминка во время перерыва м/занятие	10'	10'	10'	10'	Ежедневно
1.3	Физкультминутка	1,5-2'	2'	2'	2'	Ежедневно по необходимости от вида, содержания занятия
1.4	Подвижные игры и физические упражнения на прогулках	6-10'	10-15'	20-25'	20-25'	Ежедневно во время прогулок
1.5	Дифференцированные игры-упражнения на прогулке	5-8'	5-8'	12-15'	12-15'	Ежедневно во время вечерних прогулок
1.6	Оздоровительный бег	---	3-7'	3-7'	8-10'	2 раза в неделю подгруппами (5-7 чел.) в утр. прогулку
2. Учебные занятия						
2.1	По физической культуре	15'	20'	25'	30'	3 раза в неделю, одно - на участке для детей 5-7 лет (до 15°C) В непогоду - в спорт.зале
3. Самостоятельные занятия						
3.1	Самостоятельная двигательная активность	Продолжительность зависит от индивидуальных особенностей детей				Ежедневно в помещении и на открытом воздухе
4. Спортивно-оздоровительная деятельность						
4.1	Неделя здоровья (каникулы)					2 раза в год
4.2	Физкультурный досуг	20-30'	20-30'	35-40'	0	1 раз в 2 месяца во II ^{ой} половине дня 2-3 раза в год
4.3	Физкультурный спортивный праздник	30-40'	50-60'	60-80'	60-80'	2 раза в год в спорт.зале или на воздухе
5. Дополнительные виды занятий						
5.1	Кружковые занятия			25' 1 раз в неделю	30' 1 раз в неделю	По желанию родителей и детей
6. Совместная физкультурно-оздоровительная работа ДОУ и семьи						

6.1	Участие родителей в физкультурно-оздоровительных, массовых мероприятиях ДОУ		Во время подготовки и проведения физкультурных досугов, праздников, недели здоровья
------------	---	--	---

Система закаливающих мероприятий

Содержание	Возрастные группы			
	Младшая группа	Средняя группа	Старшая группа	Подготовительная к школе группа
1.1. Воздушно-температурный режим	от +20 до +22°C	от +20 до +22°C	от +18 до +20°C	от +18 до +20°C
	Обеспечивается рациональное сочетание температуры воздуха и одежды детей			
- одностороннее проветривание	В холодное время проводится кратковременно (5-10 мин). Допускается снижение температуры на 1-2 °С			
- сквозное проветривание (в отсутствии детей)	В холодное время проводится кратковременно (5-10 мин). Критерием прекращения проветривания является температура воздуха, сниженная на 2-3 °С			
- утром перед приходом детей	К моменту прихода детей температура воздуха восстанавливается до нормальной.			
- перед возвращением детей с дневной прогулки	+ 22 °С	+ 21 °С	+ 20 °С	+ 20 °С
- во время дневного сна, вечерней прогулки	В теплое время года проводится в течение всего периода во время отсутствия детей в помещении.			
1.2. Воздушные ванны: - прием детей на воздухе	в летний период	до 0 °С	до -5 °С	до -5°C
- утренняя гимнастика	В летний период на улице. В холодное время года проводится ежедневно в зале, одежда облегченная			
- физкультурные занятия	2 раза в неделю в физкультурном зале при + 18 °С. Форма спортивная. Одно занятие круглогодично на воздухе до - 10 °С			
- прогулка	Одежда и обувь соответствуют метеорологическим условиям. В холодное время года:			
	до - 15 °С	до - 18 °С	до - 20 °С, при скорости ветра не более 15 м/с	
	при неблагоприятных погодных условиях время сокращается на 30-40 мин.			
- хождение босиком	Ежедневно. В теплое время года при температуре воздуха от +20 °С до + 22 °С. В холодное время года в помещении при соблюдении нормативных температур.			
- дневной сон	Обеспечивается состояние теплового комфорта соответствием одежды, температуры			
	+ 20 °С	+ 20 °С	+ 20 °С	+ 20 °С
- после дневного сна	В помещении температура на 1-2 градуса ниже нормы			

1.3. Водные процедуры: - гигиенические процедуры	Умывание, мытьё рук до локтя водой комнатной температуры	Умывание, обтирание шеи, мытьё рук до локтя водой комнатной температуры
В летний период - мытьё ног.		

3.8. Комплексно-тематический планирование

Месяц	Тема	Сроки реализации
Сентябрь	День знаний	1-2
	Детский сад	5-9
	Наши игрушки	12-16
	Мы встречаем осень золотую.	19-23
	Овощи и фрукты	26-30
Октябрь	Лес и его обитатели	3-6
	Я здоровый человек	10-14
	Все работы хороши	17-21
	Мой дом. Мой город	24-28
Ноябрь	День народного единства	31.10- 4.11
	Транспорт	7-11
	Моя семья	14-18
	День мамочки	21-25
	Домашние животные	28-2
Декабрь	Мониторинг	5-9
	Идёт волшебница зима	12-16
	Покормите птиц зимой	19-23
	Мы встречаем Новый год	27-31
Январь	Рождественские каникулы	2-6
	Зимние забавы	9-13
	Животные Арктики и Африки	16-20
	Наш быт – одежда, обувь, головные уборы	23-27
Февраль	Мы идем в магазин за продуктами	30.01-3.02
	Рыбки в аквариуме	6-10
	Комнатные цветы	13-17
	23 февраля – День защитника Отечества	20-22
	Национальное искусство Татарстана	27-3.03
Март	8 марта	6-10
	Ранняя весна	13-17
	День Земли	20-24
	В мире искусства	27-31
Апрель	Мониторинг	3-7
	Космос	10-14
	Мир природы весной	17-21
	Шестиногие малыши	24-28
Май	День Победы	2-5
	Путешествие в Хлебную страну	10-12
	Цветы. Деревья.	15-19
	Во саду ли в огороде	22-26
	Здравствуй, лето красное	29-31

Примерное комплексно – тематическое планирование по возрастным группам

Вторая младшая группа

Тема	Развернутое содержание работы	Итоговые мероприятия
<u>Здравствуй, детский сад!</u> 1-2 неделя сентября	Продолжать знакомство с детским садом как ближайшим социальным окружением ребенка, расширять представления о сотрудниках детского сада, правила поведения в детском саду, взаимоотношения со сверстниками. Формировать дружеские, доброжелательные отношения между детьми.	Выставка детского творчества
<u>Приходи к нам, Осень, в гости!</u> 3-4 неделя сентября 1 неделя октября	Расширять представления детей об осени (сезонные изменения в природе, одежде людей, на участке детского сада), о времени сбора урожая, о некоторых овощах, фруктах, ягодах, грибах. Знакомить с сельскохозяйственными профессиями. Знакомить с правилами безопасного поведения на природе. Воспитывать бережное отношение к природе.	Выставка композиций из природного материала, оформление стенда «Золотая осень» (совместные работы детей и родителей). Осенний праздник.
<u>Домашние и дикие животные</u> 2-4 неделя октября,	Развивать умения замечать красоту осенней природы, вести наблюдения за погодой. Расширять знания о домашних и диких животных и птицах. Знакомить с некоторыми особенностями поведения лесных зверей и птиц осенью.	Выставка детского творчества
<u>Мой дом, мой город</u> 1-3 неделя ноября	Знакомить с домом, с предметами домашнего обихода, мебелью, бытовыми приборами. Знакомить с родным городом (поселком), его названием, основными достопримечательностями.	Выставка детского творчества
<u>Я и моя семья</u> 4 неделя ноября	Формировать начальные представления о здоровье и здоровом образе жизни. Формировать образ Я. Формировать элементарные навыки ухода за своим лицом и телом. Развивать представления о своем внешнем облике. Развивать гендерные представления. Формировать умение называть свое имя, фамилию, имена членов семьи, говорить о себе в первом лице. Развивать представления о своей семье.	Выставка детского творчества
<u>Мониторинг</u> 1 неделя декабря	Мониторинг	Заполнение диагностических карт
<u>«Зимушка, хрустальная»</u> 2 неделя декабря	Расширять представления о зиме. Формировать исследовательский и познавательный интерес в ходе экспериментирования с водой и льдом. Воспитывать бережное отношение к природе, умение замечать красоту зимней природы.	Конкурс «Ёлочка-красавица» (совместные работы детей и родителей)
<u>Скоро, скоро, Новый год!</u> 3-4 неделя декабря	Организовывать все виды детской деятельности (игровой, коммуникативной, трудовой, познавательно исследовательской, продуктивной, музыкально художественной, чтения) вокруг темы Нового года и новогоднего праздника.	Праздничное оформление группы с привлечением детей и родителей Новогодний утренник.

1 неделя января	Рождественские каникулы	
<u>Белоснежная зима</u> 2 неделя января	Расширять представления о сезонных изменениях в природе (изменения в погоде, растения зимой, поведение зверей и птиц). Формировать первичные представления о местах, где всегда зима.	Оформление стенда «Мой счастливый Новый год!» (совместные работы детей и родителей)
<u>Зимние забавы</u> 3 неделя января	Формировать представления о безопасном поведении зимой, побуждать детей к участию в катании с горки на ледянках, лепке поделок из снега, украшении снежных построек.	Спортивное развлечение «Зимние радости»
<u>Одежда, обувь</u> 4 неделя января	Уточнить и активизировать словарь по теме. Формировать их представления об обобщающем понятии «одежда», «обувь». Учить сравнивать одежду мальчиков и девочек.	Выставка детского творчества
Продукты питания 1 неделя февраля	Расширять представления детей об продуктах питания полезных и вредных для здоровья. Познакомить детей с основными продуктами питания и их названиями; уточнить, из чего они сделаны; рассказать, что из них можно приготовить.	Выставка детского творчества
<u>Транспорт, Профессии</u> 2-3 неделя февраля	Знакомить с видами транспорта, в том числе с городскими, с правилами поведения в городе, с элементарными правилами дорожного движения. Знакомить с «городскими» профессиями (полицейский, продавец, парикмахер, водитель автобуса).	Сюжетно-ролевая игра по правилам дорожного движения. Выставка детского творчества
<u>Слава Защитникам Отечества!</u> 4 неделя февраля	Осуществлять патриотическое воспитание. Знакомить с «военными» профессиями. Воспитывать любовь к Родине. Формировать первичные гендерные представления (воспитывать в мальчиках стремления быть сильными, смелыми, стать защитниками Родины).	Выставка детского творчества
<u>Поздравляем с женским днем</u> 1 неделя марта	Организовывать все виды детской деятельности (игровой, коммуникативной, трудовой, познавательно исследовательской, продуктивной, музыкально художественной, чтения) вокруг темы семьи, любви к маме, бабушке. Воспитывать уважение к воспитателям.	Праздник «8 Марта» Оформление стенда «Вот такая мама - золотая прямо!» Мамин праздник.
Комнатные растения. 2 неделя марта	Познакомить детей с обобщающим понятием «комнатные растения». Познакомить с растениями «фиалка», «фикус». Познакомить со строением растений, условиями их роста. Развивать общую моторику. Развивать память, мышление, внимание.	Выставка детского творчества
<u>Знакомство с народной культурой и традициями</u> 3-4 неделя марта	Расширять представления о народной игрушке (дымковская игрушка, матрешка и др.). Знакомить с народными промыслами. Продолжать знакомить с устным народным творчеством. Использовать фольклор при организации всех видов детской деятельности.	Выставка детского творчества
Весна пришла 5 неделя марта	Расширять представления о весне. Воспитывать бережное отношения к природе, умение замечать красоту весенней природы.	Выставка детского творчества

<u>Мониторинг</u> 1 неделя апреля	Мониторинг	Заполнение диагностических карт
<u>День космонавтики</u> 2 неделя апреля	Систематизировать и закрепить представления детей о космосе, об освоении космоса людьми. Рассказать детям о Юрии Гагарине и других героях космоса.	Выставка детского творчества
<u>Пробуждение природы</u> 3-4 неделя апреля	Расширять представления о сезонных изменениях (изменения в погоде, растения весной, поведение зверей и птиц, насекомых). Расширять представления о простейших связях в природе (потеплело — появилась травка и т. д.).	Выставка детского творчества
<u>День Победы</u> 1 неделя мая	Воспитывать детей в духе патриотизма, любви к Родине. Расширять знания о героях Великой Отечественной войны, о победе нашей страны в войне. Знакомить с памятниками героям Великой Отечественной войны.	Выставка детского творчества
<u>Деревья и цветы нашего участка</u> 2-3 неделя мая	Формировать представление о растениях на участке детского сада. Развивать внимание, наблюдательность. Воспитывать интерес к растениям, любовь к родной природе.	Выставка детского творчества
<u>Здравствуй, лето красное.</u> 4 неделя мая	Расширять представления детей о лете, о сезонных изменениях (сезонные изменения в природе, одежде людей, на участке детского сада).	Праздник «Лето красное приди!». Выставка детского творчества
В летний период детский сад работает в каникулярном режиме		1 июня — 31 августа

ДОПОЛНИТЕЛЬНЫЙ РАЗДЕЛ ПРОГРАММЫ

Краткая презентация рабочей программы

В соответствии с приказом Министерства образования и науки РФ от 17 октября 2013 г. N 1155 «Об утверждении федерального государственного образовательного стандарта дошкольного образования», Федеральной образовательной программой дошкольного образования, утвержденной приказом Министерства просвещения Российской Федерации от 25 ноября 2022 г. N 1028. в МБДОУ «Центр развития ребёнка-детский сад № 85 «Карусель» разработана образовательная программа дошкольного образования МБДОУ № 85 «Карусель».

1) Возрастные и иные категории детей, на которых ориентирована ОП ДО

ОП ДО ДОУ охватывает возрастные периоды физического и психического развития детей с 2-х месяцев до 8-ми лет.

ОП ДО ДОУ:

- Обеспечивает всестороннее развитие детей в возрасте от 2-месяцев до 8 лет, в том числе одарённым детям и детям с ограниченными возможностями здоровья, с учетом их возрастных и индивидуальных особенностей по всем основным направлениям ОП ДО, обеспечивает достижение воспитанниками готовности к школьному обучению.

Для детей – инвалидов и детей с ОВЗ.

- Обеспечение индивидуального подхода к каждому воспитаннику с ОВЗ с учетом рекомендаций специалистов (учителя-логопеда, педагога - психолога);

- Консультирование родителей (законных представителей) детей с ОВЗ по вопросам воспитания ребенка в семье.

Для одарённых детей.

- Обеспечение индивидуального подхода к каждому одарённому ребёнку с учетом рекомендаций специалистов (воспитателя, музыкального руководителя, инструктора по физической культуре, педагога-психолога);

- Консультирование родителей (законных представителей) одарённых детей по вопросам воспитания ребенка в семье.

Возрастные категории детей.

От 2 месяцев до 1 года - младенческий возраст

От 1 года до 2 лет – группа раннего возраста

От 2 лет – до 3 лет – 1 младшая группа

Дошкольный возраст.

От 3 лет до 4 лет

От 4 лет до 5 лет

От 5 лет до 6 лет

От 7 лет до 8 лет

2) Используемые программы

Обязательная часть ОП ДО построена на содержании *Федеральной образовательной программы дошкольного образования, утвержденной приказом Министерства просвещения Российской Федерации от 25 ноября 2022 г. N 1028.*

В части ОП ДО, формируемой участниками образовательных отношений представлены следующие парциальные ***программы/технологии:***

Образовательная область	Методическое оснащение
Познавательное развитие	Помораева И.А., Позина В.А. Занятия по формированию элементарных математических представлений во второй младшей группе детского сада: Планы занятий.-М.; Мозаика-Синтез, 2009-2010.
Речевое развитие	Ушакова О.С. Занятия по развитию речи во второй младшей группе детского сада.-М.: Мозаика-Синтез, 2007-2010.
Социально-коммуникативное развитие	ОТ РОЖДЕНИЯ ДО ШКОЛЫ. Основная общеобразовательная программа дошкольного образования / Под ред. Н. Е. Вераксы, Т.С. Комаровой, М.А. Васильевой. – М.: МОЗАИКА-СИНТЕЗ, 2010. – 304 с.
Художественно-эстетическое развитие	Комарова Т.С. Занятия по изобразительной деятельности во второй младшей группе детского сада. Конспекты занятий. — М.: Мозаика-Синтез, 2008-2010
Физическое развитие	Степаненкова Э.Я. Физическое воспитание в детском саду, —М.: Мозаика-Синтез, 2005-2010.

3) Характеристика взаимодействия педагогического коллектива с семьями детей

Цель - создание необходимых условий для формирования ответственных взаимоотношений с семьями воспитанников и развития компетентности родителей (способности разрешать разные типы социально-педагогических ситуаций, связанных с воспитанием ребенка); обеспечение права родителей на уважение и понимание, на участие в жизни детского сада.

Задачи взаимодействия детского сада с семьей:

- изучение отношения педагогов и родителей к различным вопросам воспитания, обучения, развития детей, условий организации разнообразной деятельности в детском саду и семье;
- знакомство педагогов и родителей с лучшим опытом воспитания в детском саду и семье, а также с трудностями, возникающими в семейном и общественном воспитании дошкольников;
- информирование друг друга об актуальных задачах воспитания и обучения детей и о возможностях детского сада и семьи в решении данных задач;

- создание в детском саду условий для разнообразного по содержанию и формам сотрудничества, способствующего развитию конструктивного взаимодействия педагогов и родителей с детьми;
- привлечение семей воспитанников к участию в совместных с педагогами мероприятиях, организуемых в районе (городе, области);
- поощрение родителей за внимательное отношение к разнообразным стремлениям и потребностям ребенка, создание необходимых условий для их удовлетворения в семье.

Принципы в работе с семьями воспитанников:

- открытость детского сада для семьи;
- сотрудничество педагогов и родителей в воспитании детей;
- создание единой развивающей предметно-пространственной среды, обеспечивающей единые подходы к развитию личности в семье и детском коллективе

Формы сотрудничества с семьёй

- консультирование родителей, индивидуальные беседы.
- общие и групповые родительские собрания.
- приобщение родителей к реализации тематического периода.
- дни открытых дверей, открытые просмотры образовательной деятельности.
- анкетирование.
- проведение круглых столов, мастер – классов, тренингов.
- совместные с родителями выставки.
- издательская деятельность для родителей: выпуски раздаточной информации в форме брошюр; стендовая информация; новости на сайте детского сада.
- размещение ежедневной информации об образовательной деятельности с детьми
- совместная деятельность: проекты, семейная ассамблея, семейный театр.

В компонент ДОО включены традиционные мероприятия: проведение «Дня открытых дверей» - 2 раза в год; ежегодное социологическое исследование удовлетворенности родителей (законных представителей) качеством образовательных услуг. С учётом мнения родителей выстраивается стратегия взаимодействия по педагогическому треугольнику.

Пропишуровано, пропунумеровано

74 *Вешеревск център* лист *2*

И.о. завеждающего МБДОУ «Центр развития
ребенка-детский сад № 85 «Карусель»

Г. Д. Ханнанова
Г. Д. Ханнанова

